

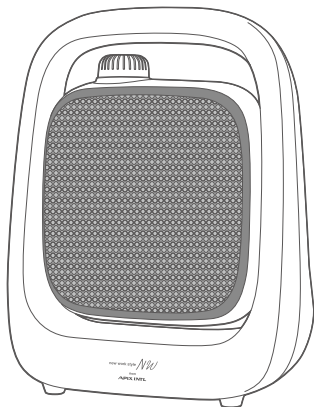
# 取扱説明書

COMPACT ANGLE HEATER

## コンパクトアングルヒーター

品番

# APH-280



- この度は本製品をお買い上げ頂きまして誠にありがとうございます。
- この取扱説明書をよくお読みの上正しくご使用ください。
- 取扱説明書及び保証書は大切に保管しいつでも見られるようにしてください。
- ご使用前に「安全上のご注意」を必ずお読みください。

安全上のご注意	1-4
各部のなまえ	5
ご使用前に	6
ご使用方法	7
お手入れ	8
故障かな?と思ったら/仕様	9
アフターサービス	10
保証書	裏表紙

### 保証書付

この取扱説明書(裏表紙)には保証書がついています。必ず捺印をお受けください。



この製品は日本国内でのみご使用になれます。

This appliance is designed for domestic use in Japan only and can not be used in any other country.

# 安全上のご注意

必ずお守りください!

ご使用になる前に「安全上のご注意」をよくお読みの上、正しくお使いください。以下の注意事項は、製品を安全に正しくお使いいただき、あなたや他の人々への危害や損害を未然に防止するためのものです。また、注意事項は危険や損害の大きさと切迫の程度を明示するために、誤った取扱いをすることにより生じることが想定される内容を「警告」「注意」の2つに区分しています。いずれも安全に関する重要な内容ですので、必ずお守りください。

 <b>警告</b>	この表示を無視して誤った取扱いをすると、人が死亡または重傷を負うことが想定される危害の程度を示しています。
 <b>注意</b>	この表示を無視して誤った取扱いをすると、人が損害を負うことが想定されるか、物的損害の発生が想定される危害・損害の程度を示しています。

図記号の例



記号は、禁止の行為であることを告げるものです。図の中や近傍に具体的な禁止内容(左図の場合は分解禁止)が描かれています。



記号は、行為を強制したり指示したりする内容を告げるものです。図の中に具体的な指示内容(左図は電源プラグをコンセントから抜いてください)が描かれています。

本製品は採暖を目的として一般家庭用に生産された製品です。  
これ以外の用途では使用しないでください。

## 警告



禁止

- 本製品は修理、分解、改造を絶対にしないでください。  
発火・異常動作で感電したり、ケガをする恐れがあります。
- 本体の隙間にピンや針金等の異物を入れないでください。  
感電・ショートする恐れがあります。
- スプレー缶や石油ストーブ、火気厳禁扱いの物を本体の近くに置かないでください。  
爆発・火災の原因になります。
- 本体に水をかけないでください。温室、浴室などの高温多湿で水のかかる恐れのある場所では使用しないでください。  
製品内部に水が入り、漏電して感電・ショートする恐れがあります。

## 警告



- 運転中に衣類や布などを本体に被せないでください。  
故障・火災の原因になります。
- 小さなお子様だけで使用させたり、幼児の手の届くところでは使用しないでください。  
やけど・感電・けがをする恐れがあります。
- 運転中は壁や家具から前方60cm以上、側方・後方5cm以上離してご使用ください。  
壁や家具が傷んだり、火災の原因になります。▶6ページ参照
- 衣類やタオルなどの乾燥には使用しないでください。  
火災の原因になります。
- 電源プラグは確実に根元まで差し込んでください。  
感電・火災の原因になります。
- 濡れた手で電源プラグにさわらないでください。  
感電の原因になります。
- 電源コードや電源プラグを傷つけたり、破損させたり、加工したり、無理に曲げたり引張ったり、重いものを載せたり、たばねたりしないでください。  
傷んだまま使用すると感電・ショート・火災の原因になります。
- 電源コードや電源プラグが傷んでいたり、コンセントの差し込みがゆるいときは使用しないでください。  
感電・ショート・発火の原因になります。
- 延長コードを使わないでください。  
電源は交流100Vで定格15A以上のコンセントを単独で使用してください。  
感電・火災の原因になります。  
他の器具と併用すると、分岐コンセント部分が異常発熱して発火する恐れがあります。
- 海外では使用しないでください。  
感電・火災の原因になります。
- 動作異常時(コゲくさい等)は、直ちに運転を停止して電源プラグを抜いてください。  
感電・火災・ショートする恐れがあります。  
弊社アフターサービスにご連絡ください。▶10ページ参照

## 警告



禁止

- 次の場所では、使用しないでください。  
発火して火災・爆発の原因になります。  
・ ガスレンジやストーブ等の炎の近く ・ 引火性のあるガスや液体の近く ・ 雨や水がかかる場所  
・ ホコリや金属粉の多い場所 ・ 油などの多い場所
- 就寝中は使用しないでください。また、乳幼児やペット、自分で操作できない方の近くに電源をつけたまま放置しないでください。  
やけど・事故の原因になります。
- 電源コードを持って本体を移動しないでください。  
感電、故障・事故の原因になります。本体のハンドルを持って移動してください。

## 注意



禁止

- 業務用として使用したり、屋外で使用しないでください。  
本製品は一般家庭屋内用です。
- 本来の用途以外のご使用はしないでください。  
故障・事故の原因になります。
- たたいたり、落としたり、強い衝撃をあたえないでください。  
故障・けがの原因になります。
- 水平でない場所や不安定な場所に設置しないでください。  
本体が落下・転倒して破損する恐れがあります。
- 布類・紙類やプラスチックなど熱に弱いものの近くで使用しないでください。  
シミ・変形・火災の原因になります。
- 障害物(カーテン等)が周囲を遮る場所では使用しないでください。  
故障・事故の原因になります。
- 使用中・使用直後はガード部に直接触れないでください。  
やけどの原因になります。
- 必ず防塵フィルターをつけて運転してください。  
本体内部にホコリが入り故障や異常発熱・火災の原因になります。

## ⚠ 注意

- 防塵フィルターは必ず定期的に清掃を行ってください。  
フィルターが目詰まりして送風機能が低下したり故障の原因になります。
- 運転中に本体を移動させないでください。  
故障・やけど・けがの原因になります。
- 長時間同じところを温め続けしないでください。  
低温やけどの原因になります。
- ペットの暖房器具として使用しないでください。  
本体を倒したり、電源コードを傷めたりすると、火災・故障の原因になります。
- 使用中や使用直後はお手入れしないでください。  
高温部に触れ、やけどの原因になります。
- お手入れの際は、ベンジンやシンナー、アルコールなどを使用しないでください。  
火災・故障の原因になります。
- 防塵フィルターを熱湯で洗ったり、直火に当てて乾かさしないでください。  
変形・変質の原因になります。
- 本体に水をかけないでください。誤って水がかかった場合、すぐに電源を切り電源プラグをコンセントから抜き、本体が十分に冷めたことを確認してから乾いた布等で拭いてください。  
感電・やけどの原因になります。
- 長期間使用しない場合は、お手入れをしてから保管してください。  
変色・変形の原因になります。
- 床材によっては同じ場所に設置し続けると床に色移りが起こることがあります。  
色移りや付着、変質する原因になります。



禁止

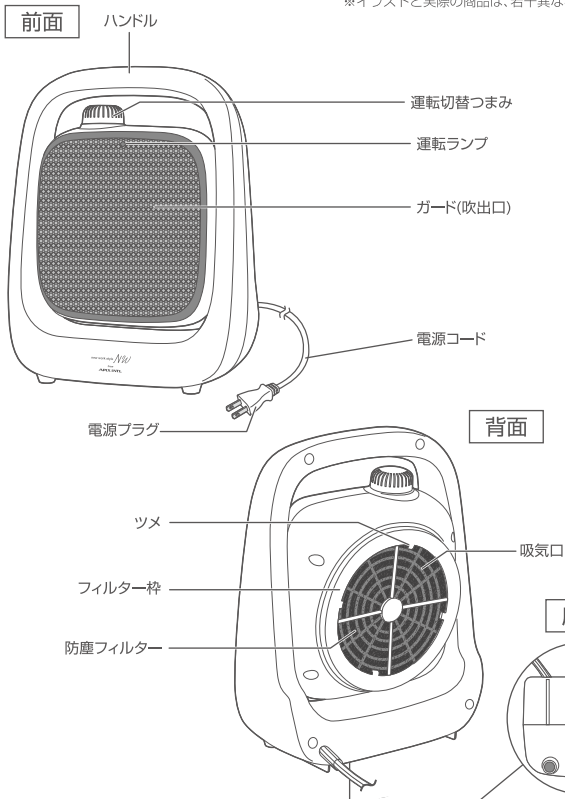


プラグを抜く

- 電源プラグを抜くときは、コードを持たずに必ず先端のプラグを持って引き抜いてください。電源プラグのホコリなどは定期的に取り除いてください。  
感電・ショートして発火する原因になります。

# 各部のなまえ

※イラストと実際の商品は、若干異なる場合があります。



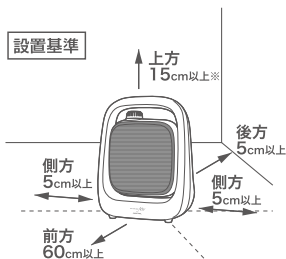
# ご使用の前に

## 本体の設置場所について

- 本体を水平で安定した場所に、右図のように周囲から離して設置してください。
- 本体周囲にカーテン・家具・書類・衣類など可燃性のものが無いことを確認してください。
- テーブル・机の下でご使用になる場合は熱に弱い素材のテーブル、机、椅子の近くで使用しないでください。また、必ず四方が開放されているテーブル・机の下でご使用ください。

### ▲ 注意

- ※ 本体前方60cm、後方・側方5cm、上方1m以内に衣類やふとんなど燃えやすいものを絶対に置かないでください。
- ※ 屋外や雨、水、多湿の場所では使用しないでください。故障や感電の恐れがあります。



※カーテンなど覆いかぶさる危険のあるものが近くにある場合は、上方は1m以上距離をあけてご使用ください。

## 初めてご使用になる際は

ヒーターからニオイがする場合があります。 ※この現象は、異常ではありません。これは初めてご使用になる際に、ヒーターに電気が通電するために起こる現象です。数回ご使用になられますと現象はなくなりますので、安心してご使用ください。ニオイが気になる場合は、十分に換気をおこってください。

## 転倒OFFスイッチ

本機には、転倒OFFスイッチを採用しています。

本体が倒れたり、傾いたりした場合に本体下部の「転倒OFFスイッチ」が働き自動で運転が停止します。

- ※ 必ずしも全ての事故・火災などを防止できるものではありません。過信しないようにしてください。
- ※ 本体を正しく設置し直すと運転が再開されます。使用しない場合は、必ず電源をOFFにしてください。

# ご使用方法

## 1.電源プラグをコンセントに差し込む

- 奥までしっかりと差し込んでください。

### ⚠ 注意

※コンセントの差込みがグラグラするなど緩い時は別のコンセントを使用してください

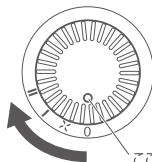
## 2.運転を開始する

- 運転切替つまみを操作して「×」「I」「II」を運転モードを選択します。
- 運転ランプが点灯し運転がはじまります。

### ⚠ 注意

※温風運転中・使用直後はガード部分に直接触れないでください。やけどの恐れがあります。

運転切替つまみ



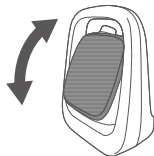
- 0 …電源オフ
- × …送風
- I …弱温風
- II …強温風

## 3.ヒーター角度の切換える

- ハンドルを持って本体を押さえながらヒーター面を通常⇄仰角と切換えてください。

### ⚠ 注意

※必ず電源オフの状態でおこなってください。  
運転直後の調節は、ガード部分に直接触れないよう注意ください。



## 4.運転を終了する

- 運転切替つまみを電源オフ「0」に合わせて運転を停止します。  
その後、電源プラグをコンセントから抜いてください。

### ⚠ 注意

※長期間差し込んだままにすると、ホコリなどが積もることによって絶縁劣化を起こし、火災などの原因になります。



# お手入れ

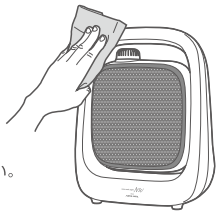
末永くご使用いただくために必ず定期的にお手入れをおこなってください。  
お手入れは電源プラグを抜き、本体が十分に冷めたことを確認してからおこなってください。

## 1. 本体のお手入れ

- 本体外側は柔らかい布でから拭きしてください。  
汚れがひどい場合は、水かぬるま湯に浸した  
柔らかい布をよく絞ってから拭くと汚れが  
落ちやすくなります。

### ▲ 注意

- ※ 本体が十分に冷めたことを確認してからおこなってください。
- ※ 電源プラグにホコリが付着する事がありますので  
電源プラグを抜き、乾いた布巾で取り除いてください。



## 2. 防塵フィルターのお手入れ

- 本体背面の防塵フィルターのホコリを  
掃除機で吸い取ってきれいにしてください。  
※ 1ヶ月に1回を目安にお手入れしてください。

### ▲ 注意

- ※ フィルターがホコリなどで目詰まりすると送風機能が  
低下したり故障の原因になります。  
定期的にお手入れをしてください。



## 3. 保管について

- 長期間使用しない場合は、各部のお手入れをおこなってから  
ビニール袋などに入れて、お買い上げ時の箱に入れて保管してください。

### ▲ 注意

- ※ 直射日光の当たる場所や高温多湿の場所に放置しないでください。変形・故障の原因になります。

# 故障かな?と思ったら

故障かな?と思ったときは、次の内容をお調べください。

症状	原因	処置・確認
電源が入らない 温風が出ない	電源プラグは正しく接続されていますか?	電源プラグを正しく接続してください。(P.7参照)
	ブレーカーが落ちていませんか?	ブレーカーを確認してください。 定格15A以上のコンセントを単独で使用してください。
	水平でない場所や絨毯など敷物の上、吊り下げたり、傾けたり転倒させて使っていませんか?	転倒オフスイッチが作動しています。 本体を水平で平らな床に設置してください。
	サーモスタットが作動している	本体が十分に冷めてから再度電源を入れてください。 同様の症状が何度も出るようでしたら弊社アフターサービスまでご連絡ください。
	送風になっていませんか?	ダイヤルを弱温風/強温風に合わせてください
ニオイがする	はじめてご使用になる時は、少しニオイが出ることがあります。	ご使用にともないニオイは出なくなります。 何度かご使用後にこの現象が起きるようでしたら弊社アフターサービスまでご連絡ください。
風量が弱い	防塵フィルターが汚れていませんか?	防塵フィルターをお手入れしてください。(P.8参照)

上記をお確かめの上で、解決できなかった場合は、お買い求めの販売店もしくは弊社アフターサービスまでご連絡ください。(商品の不具合状況をできるだけ具体的にお伝えください。)

## 仕様

製品サイズ	(約)幅200×奥行105×高さ270(mm)	電源コード長さ	(約)1.8m
電 源	AC100V 50/60Hz	本 体 質 量	(約)1.2kg
消費電力	6W(送 風) 450W(弱温風) 800W(強温風)	材 質	本 体 : ABS樹脂+ポリカーボネート ナイロン ガード : スチール

●製品仕様および外観は改良のため、予告なく変更することがあります。

# アフターサービス

アフターサービスについてご不明の場合には、お買い上げの販売店、または弊社までお問い合わせください。

## 1.修理を依頼される時

- 保証期間中は、商品に保証書を添えてお買い上げ販売店にご持参ご掲示いただくか弊社までご連絡ください。保証書の記載内容により無料修理致します。
- 保証期間が過ぎている時は、弊社にご連絡、ご相談ください。
- 保証書に所定の記入や販売店の印章がなき場合、または語句を書き替えられた場合は無料修理を保証することはできませんのでご注意ください。

## 2.保証書について

- 保証書は必ず「お買い上げ日・販売店名」などの記入をお確かめの上、内容をよくお読みの後大切に保管してください。
- 保証期間はお買い上げ日から1年間です。

## 3.補修部品について

- この製品の補修用性能部品の保有期間は、製造打ち切り後6年です。  
(補修用性能部品とは、その製品の機能を維持するために必要な部品です。)

## 修理・部品購入のお問い合わせ

ご連絡していただきたい内容

●品名 ●品番 ●お買い上げ日 ●販売店 ●故障の状況を具体的に

修理に関するお問い合わせ

0120-350352

部品購入に関する  
お問い合わせ

0587-22-5353

インターネット販売  
Website\* <PC>

www.apix-direct.jp



2次元コード

営業時間：(平日)月曜日～金曜日 ※祝祭日を除く  
午前10:00～11:30 午後1:00～5:00

※混雑時には繋がりにくい場合があります。  
繋がらない場合は下記番号におかけください。  
予備回線:TEL.0587-38-5320

ご使用の回線 (IP電話など) によっては、回線の混雑時に数分で切れる場合があります。

## 廃棄について

本製品を廃棄する際は、お住まいの各自治体の廃棄処分方法に従ってください。  
地球環境保護のため、不法投棄は絶対にしないでください。