

取扱説明書

AIR LAUNDRY

空気洗濯機

品番

ACL-220

- この度は本製品をお買い上げ頂きまして誠にありがとうございます。
- この取扱説明書をよくお読みの上、正しくご使用ください。
- 取扱説明書及び、保証書は大切に保管し、いつでも見られるようにしてください。
- ご使用前に「安全上のご注意」を必ずお読みください。

安全上のご注意	1-3
ご使用になる前に	4
各部のなまえ	5
使いかた	6-7
お手入れ	8
故障かな?と思ったら	9
仕様	9
アフターサービス	10
保証書	裏表紙

保証書付



この取扱説明書(裏表紙)には保証書がついています。必ず捺印をお受けください。

この製品は日本国内でのみご使用になれます。

This appliance is designed for domestic use in Japan only and can not be used in any other country.

安全上のご注意

ご使用になる前に「安全上のご注意」をよくお読みの上、正しくお使いください。以下の注意事項は、製品を安全に正しくお使いいただき、あなたや他の人々への危害や損害を未然に防止するためのものですので、必ずお守りください。

 警告	この表示を無視して誤った取扱いをすると、人が死亡または重傷を負うことが想定される危害の程度を示しています。
 注意	この表示を無視して誤った取扱いをすると、人が損害を負うことが想定されるか、物的損害の発生が想定される危害・損害の程度を示しています。

警 告

- **本製品は修理、分解、改造を絶対にしないでください。**
発火したり、異常動作で、ケガやけどをする恐れがあります。
- **交流100V以外では使用しないでください。**
異常過熱して火災の原因となります。
- **電源プラグにホコリ等が付着している場合は取り除いてください。**
そのまま差し込むと、ショート・火災の原因となります。
- **電源コードが傷んだり、コンセントの差し込みがゆるいときは使用しないでください。**
感電・ショートの原因となります。
- **電源プラグはコンセントの奥までしっかり差し込んでください。**
感電・ショートの原因となります。
- **異常時(こげくさい、発煙など)は、必ず電源プラグをコンセントから抜き、使用を中止してください。**
火災や感電の原因となります。
- **使用后(使用しないときは)必ず電源を切り、電源プラグをコンセントから抜いてください。**
火災や故障の原因となります。
- **電源コードを傷つけたり、破損させたり、加工したり、無理に曲げたり、引っ張ったり、ねじったり束ねたり、重いものを載せてたり、挟み込んだりしないでください。**
火災・ショート、感電の原因となります。
- **本体の隙間にピンや針金などの金属物等、異物を入れないでください。**
感電・異常動作してけがの原因となります。
- **ぬれた手で、電源コードを抜き差ししないでください。**
火災・感電の原因となります。
- **小さなお子様だけで使用させたり、幼児の手の届くところで使用しないでください。**
感電・ケガの原因となります。



警告

- **お手入れには、絶対に塩素系・アルカリ性の洗剤を使用しないでください。**
洗剤が残った場合、有毒ガスが発生する恐れがあります。
- **次亜塩素酸ナトリウム、その水溶液、及び二酸化塩素、高濃度アルコール・メタノール等を水タンクに入れて使用しないでください。**
健康を害する恐れがあります。絶対に使用しないでください
- **風呂場など、水のかかる場所や湿度の高い場所に設置しないでください。**
ショート・感電・故障の原因になります。
- **可燃性スプレーを本製品にかけたり、引火物の近くで使ったりしないでください。**
火災の原因になります。



注意

- **壁や家具、カーテン、天井、衣類の近くに置かないでください。**
壁や窓から必ず1m以上離して使用してください。
シミ・変色・変形の恐れがあります。
- **ご使用の際は、近くに電気製品、時計、パソコン等の精密機械を置かないでください。**
湿気によって故障や誤動作の原因になります。
- **水タンクには、水道水と弊社販売のSHZIUKUナノプラチナウォーター、SHIZUKUプラチナアロマウォーター以外は入れないでください。**
※水道水（飲料用）は、抗菌処理がされているので、カビや雑菌が繁殖しにくい。ため。

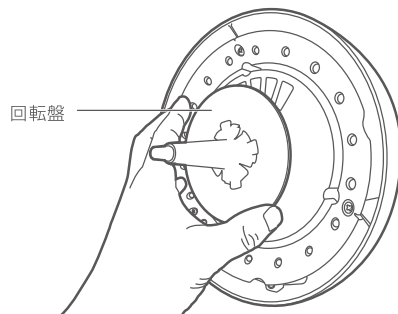
入れてはいけない水	・浄水器の水	・アルカリイオン水	・ミネラルウォーター	・井戸水	・汚れた水
	・40℃以上の温水	・化学薬品、芳香剤、洗剤を入れた水			
- **直射日光の当たるところや、暖房器具の近くなど高温になるところには置かないでください。**
(石油・ガス・電気ストーブの近くや、電気カーペットの上など)
本体・水タンクが変形する恐れがあります。
- **カーペットやふとんの上、傾斜があって不安定な場所では使用しないでください。**
本体が転倒して水が漏れ、周辺の内装品に損害が出る原因になります。
- **水が入った状態で揺らしたり傾けたりしないでください。**
機械部に水が入ると故障する恐れがあります。
- **停電の際はただちに電源をオフの状態にして、電源プラグをコンセントから抜いてください。**
停電が復旧した際に意図せず運転を開始し、火災や感電などの原因になります。

⚠ 注意

- **水タンクを外した状態で運転しないでください。**
ケガをする恐れがあります。
- **テレビやラジオ、ビデオ、コードレス電話、エアコンなどの機器から1m以上離してください。**
テレビ画面のチラつきや、雑音が入る等の電波障害が起こる場合があります。
- **お子様のオモチャ(玩具)として使わせないでください。また遊ばせないようにしてください。**
本体を転倒させると水が漏れ、周辺の内装品に損害が出る恐れがあります。
- **本体を水に浸したり、丸洗いしないでください。**
底部の電気部に水が入ると、ショートや故障の原因になります。
- **本体をアルコール、シンナーなどの薬品で拭かないでください。**
塗装を傷つけたり、プラスチック傷める場合があります。
- **ペットのいる部屋では使用を注意してください。**
ペットが電源コードをかじったり、本体を倒したりして事故や火災を起こす可能性があります。
- **水の交換やお手入れの際は本体カバーを逆さに置かないでください。**
逆さにするとモーターの軸部分に残った水が本機の機械部分に流入し、故障の原因になります。
- **連続して24時間以上使用しないでください。**
24時間連続使用の場合は、少なくとも1時間ほど電源を切ってから使用を再開してください。
- **水が入っていない状態で運転しないでください。**
故障や発火の原因になります。
- **万一異常動作が起こった場合は、直ちに使用を中止して電源プラグを抜き弊社アフターサービスにご連絡ください。**
そのまま運転を続けると、発火して火災等の原因になります。
- **本製品は室内用及び家庭用です。屋外や業務目的で使用しないでください。**
故障の原因になります。

雑音があるときは、回転盤がモーター軸にしっかりと所定の位置に固定されているか確認してください。

回転盤を取り外し、再度モーター軸に取り付けて固定してください。
なお機構上、モーター音(運転音)や水切り音などが発生しますが、故障ではありません。



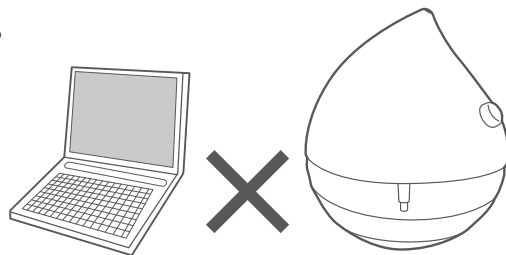
ご使用になる前に

設置場所のご注意

下記の場所では使用しないでください。

⚠ 注意

- ・電気製品、時計、パソコン等の精密機器の近く
- ・家具、壁、カーテン、天井の近く
- ・磁気の多いところ



- 直射日光の当たるところや、暖房器具の近く(1m以内)など高温になるところには置かないでください。(石油・ガス・電気ストーブの近くや、電気カーペットの上など)
- 湿度の高い場所や、浴室など、水のかかる恐れがある場所。
- 台所など油がかかる恐れがある場所。

知っておいていただきたいこと

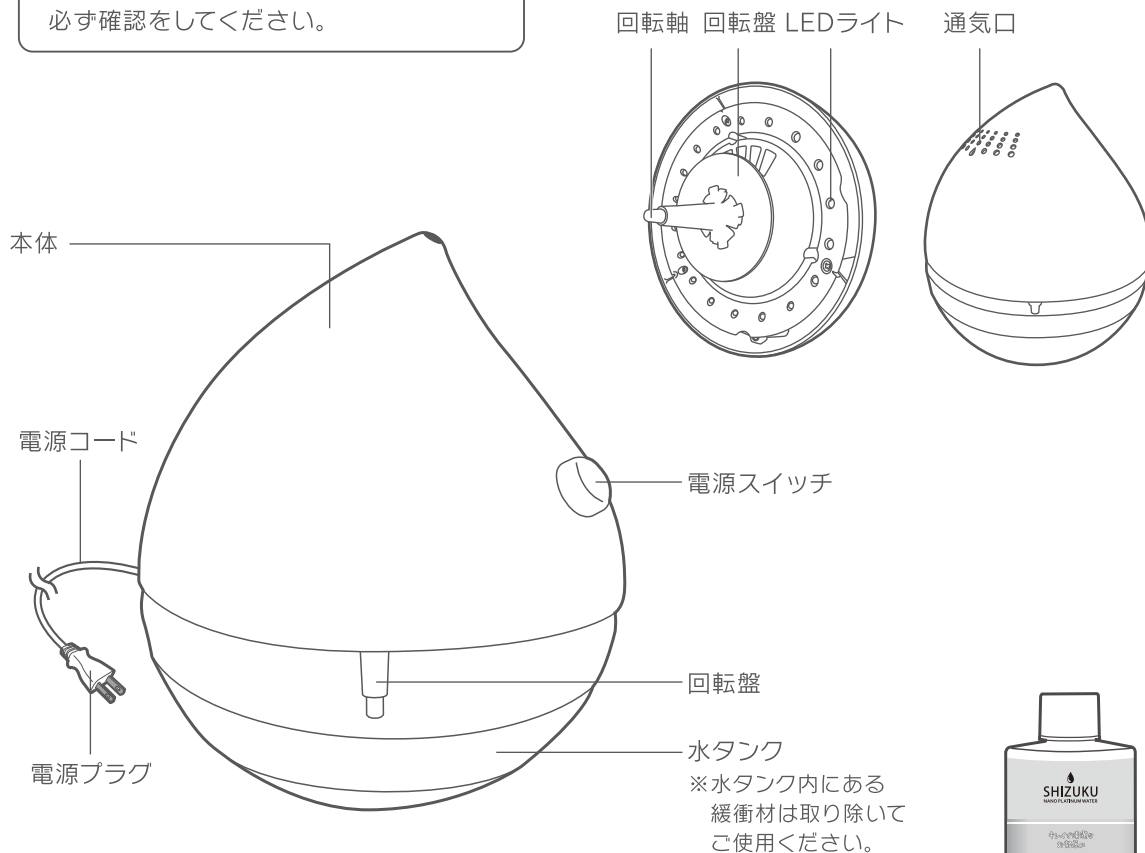
- 本製品は水で空気をきれいに洗う、空気洗濯機です。
 1. 加湿するための製品ではありません。
多少の加湿効果はありますが、基本的には空気洗浄を行うための製品です。
 2. SHIZUKUナノプラチナウォーター、もしくはSHIZUKUプラチナアロマウォーターを入れないと、除菌・抗菌・消臭効果がありません。
効果が薄い場合は、お部屋の広さに対して溶液が適量ではありません。
(水量MAXラインに対し、ボトルキャップ1~2杯です。/約14畳目安)
 3. 付属のSHIZUKUナノプラチナウォーターは空気洗濯機専用です。
弊社が販売する加湿器や空気洗濯機以外の機器や方法でのご使用は絶対にしないでください。

⚠ 注意

こまめにお手入れをしてください。
ご使用の場合は、毎日新しい水道水に入れ替えてください。

各部のなまえ

ご使用前に部品が、すべてそろっているか必ず確認をしてください。



付属品



APW-002
SHIZUKUナノプラチナウォーター
(320ml×1本)

使いかた

1 本体をはずします。

- 本体内部に付着している水滴を乾いた布で拭き取ります。

2 水タンクに水を入れます。

- 水タンク外側に水滴がついた場合は乾いた布で拭き取ってください。
- 水タンク外面のMAXラインまで水を入れてください。



3 SHIZUKUナノプラチナウォーターを入れます。

- 用量の目安は、水量MAXラインに対し、ボトルキャップ1～2杯です。
(除菌効果を高めるには、2杯以上入れることをおすすめします。)

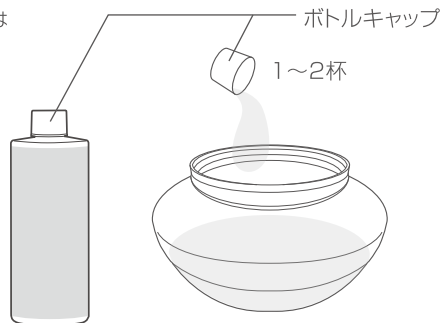


注意

※専用のSHIZUKUナノプラチナウォーター以外は絶対に入れないでください。

使用上のご注意

- 飲み込んだり、目に入れないようにしてください。目に入った時は流水でよく洗い流してください。
- 誤って飲み込んだ場合は大量の水を飲み、ボトルを持参し、かかりつけの医師にご相談ください。
- 子供やペットの手に届かない位置に保管してください。
- 本機以外では使用しないでください。
- 水や他のものを入れたり、別の容器に移し替えないでください。
- 直射日光や高温をさけて保管してください。

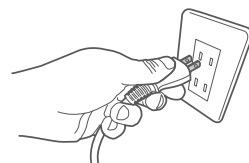


4 本体をセットします。

- セットする前に、本体内側の水滴を拭き取ってください。

5 電源プラグをコンセントに差し込みます。

- 奥までしっかりと差し込んでください。



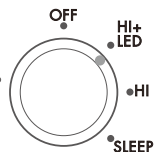
使いかた

6 電源スイッチを回し、運転を開始します。

- 電源スイッチのくぼみを、設定したい運転の位置に合わせます。

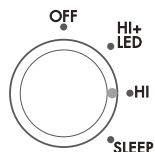
①【HI+LED】→ 回転盤高速回転 / LEDライト点灯

- ・電源スイッチのくぼみを右図の【HI+LED】の位置に合わせます。
- ・回転盤が高速で回転します。※低速に比べ、回転音が大きくなります。
- ・LEDライトが変化しながら点灯します。



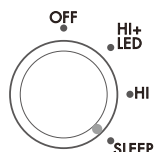
②【HI】→ LEDライト消灯 / 回転盤高速回転

- ・電源スイッチのくぼみを右図の【HI】の位置に合わせます。
- ・回転盤が高速で回転します。※低速に比べ、回転音が大きくなります。
- ・LEDライトは消灯します。



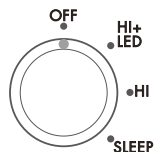
③【SLEEP】→ LEDライト消灯 / 回転盤低速回転

- ・電源スイッチのくぼみを右図の【SLEEP】の位置に合わせます。
- ・回転盤が低速で回転します。※高速に比べ、回転音が静かです。
- ・LEDライトは消灯します。



④【OFF】→ 電源を切る

- ・電源スイッチのくぼみを右図の【OFF】の位置に合わせます。
- ・回転盤が停止します。
- ・LEDライトは消灯します。



⚠ 注意

- ・本体を水タンクから外した状態で回転盤を回転させないでください。
また動作中に本体を水タンクから外さないでください。
- ・本体を外す時は、電源スイッチをOFFにし、電源コードをコンセントから抜いてから外してください。
- ・本製品を24時間連続してご使用になった後は、少なくとも1時間電源を切ってからご使用を再開してください。

・毎日、新しい水道水とSHIZUKUナノプラチナウォーターを入れ替えてください。

お手入れ

- 本体の丸洗いはしないでください。本体内部に水が入り、故障の原因になります。
- 食器洗い乾燥機や食器乾燥器に入れて乾燥させないでください。
- 洗剤・クレンザー・漂白剤・金属たわし・化学ぞうきんなどは使用しないでください。
- お手入れ後は各部品を、必ず元通り正しい位置に取り付けてください。

本体の変質変色の恐れあり



水タンクのお手入れ

(使用時は毎日必ずおこなってください)

水タンクに水またはぬるま湯を入れ、十分にすすぎ洗いをします。

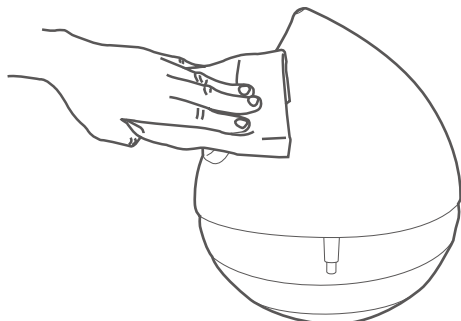
※熱湯は絶対に使わないでください。

※お手入れ後はしっかり乾燥させてください。

本体表面のお手入れ

(2週間に1回を目安におこなってください)

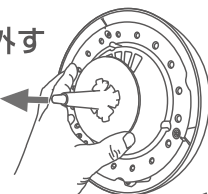
柔らかいフキンなどで、から拭きしてください。



回転盤のお手入れ

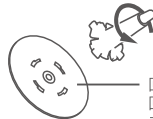
1. 本体から取り外す

矢印方向に真っ直ぐ引き、回転盤を取りはずします。



2. 汚れを落とす

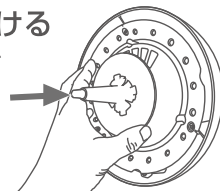
柔らかいスポンジやブラシで水洗いし、上蓋の内側をしっかりと絞ったやわらかい布でやさしく拭きます。



回転軸を反時計回りに回すと回転盤と回転軸を取り外してお手入れ可能です。

3. 本体に取り付ける

シャフトに対して真っ直ぐ取り付けます。



⚠ 強く押しすぎない
※故障の原因になります。

⚠ 注意

- ・ 本体の水洗いは絶対にしないでください。
- ・ 水タンクのお手入れは、熱湯を絶対に使わないでください。
(ぬるま湯で軽く流す程度にしてください)
- ・ 本体表面は、たわしやブラシなどで強くこすらないでください。

故障かな？と思ったら

使用方法を間違えると、次のような症状が起こり、故障と思われることがあります。
お買い上げの販売店または、弊社にご相談になる前に、下記の表でチェックしてください。

症 状	原 因	処 置 ・ 確 認
うまく動作しない	電源プラグはコンセントにガタツキなくしっかりと差し込まれていますか？	電源プラグをコンセントにしっかりと差し込んでください。
	スイッチがOFFになっていませんか？	スイッチをお望みの運転位置に合わせてください。
	水は入れすぎていませんか？	水量は「MAXライン」以下で使用してください。
振動や雑音ができる	回転盤はしっかりと取り付けられていますか？	電源を切った上でしっかりと取り付けられているか確認してください。 その際、押し込みすぎると故障の原因になりますので十分ご注意ください。
	本体と水タンクはしっかりと取り付けられていますか？	電源を切った上で、本体が水タンクにしっかりとハマっているかご確認ください。
	水タンクに水は十分入っていますか？	電源を切った上で、「MAXライン」まで水を入れてください。

製品仕様

本体サイズ	約W183×D183×H198(mm)	電源コード	約1.3m
本体質量	約0.72kg	材 質	ABS樹脂、PET
定格電圧/周波数	AC100V 50/60Hz	付 属 品	SHIZUKUナノプラチナウォーター 320ml 1本
消費電力	10W		
水タンク容量	約450ml(MAXライン)	推奨フロア面積	約14畳 ※弊社独自の自社基準によります ※使用状況、環境により異なります
動作保証範囲	0℃～40℃		

※仕様は製品改良のため、予告なく変更することがあります。

アフターサービス

1.保証書

この取扱説明書には保証書が付いています。保証書はお買い上げの販売店で「販売店名・お買い上げ日」等の記入をご確認の上、内容をよくお読みの後、大切に保管してください。保証期間はご購入日より1年間です。

2.修理を依頼される時

- *保証期間中は商品に保証書を添えてお買い上げ販売店にご持参ください。保証書の記載内容により無料修理致します。
- *保証期間が過ぎているときはお買い上げの販売店にご相談ください。
- ※保証書に所定の記入や販売店の印章がなき場合、又は語句を書き替えられた場合は、無料修理を保証することはできませんのでご注意ください。

3.補修用性能部品の保有期間

この製品の補修用性能部品の保有期間は製造打切後5年間です。
補修用性能部品とは、その製品の機能を維持するために必要な部品です。

4.アフターサービスについてご不明の場合

アフターサービスについてご不明の場合には、お買い上げの販売店が弊社にお問い合わせください。

点検・修理・ご相談・お問い合わせ先・サービスパーツ

ご連絡していただきたい内容

●品名 ●品番 ●お買い上げ日 ●販売店 ●故障の状況を具体的に

修理に関するお問い合わせ

0120-350352

部品購入に関する
お問い合わせ

0587-22-5353

インターネット販売
Website* <PC>

www.apix-direct.jp



2次元コード

営業時間：(平日) 月曜日～金曜日 午前10:00～11:30 ※混雑時には繋がりにくい場合があります。
※祝祭日を除く 午後 1:00～ 5:00 繋がらない場合は下記番号におかけください。

予備回線:TEL.0587-38-5320

ご使用の回線(IP電話など)によっては、回線の混雑時に数分で切れる場合があります。



SHIZUKU ナノプラチナウォーター 品番 APW-002

メーカー希望小売価格：1,680円(税込)

SHIZUKU プラチナアロマウォーター 品番 APA-002(フレッシュシトラス)/APA-003(リリィ&ジャスミン)
APA-004(フリージア)

メーカー希望小売価格：1,738円(税込)

※別途送料がかかる場合があります。 / ※メーカー希望小売価格は2021年4月のものです。

※インターネット販売は、PC、スマートフォン、携帯電話からご利用頂けます。

(上記の2次元コードを読み取ってアクセスすることも可能です。)