

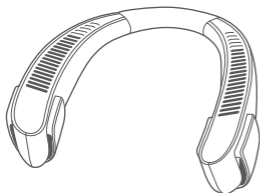
取扱説明書

WEARABLE FAN

ウェアラブルファン

品番

AWF-521



- この度は本製品をお買い上げ頂きまして誠にありがとうございます。
- この取扱説明書をよくお読みの上、正しくご使用ください。
- 取扱説明書及び、保証書は大切に保管しいつでも見られるようにしてください。
- ご使用前に「安全上のご注意」を必ずお読みください。

安全上のご注意	1-2
各部のなまえ	3
ご使用になる前に	4
ご使用方法	5-6
お手入れ	7
故障かな?と思ったら	8
仕様	9
アフターサービス	10
保証書	裏表紙

保証書付

この取扱説明書(裏表紙)には保証書がついています。必ず捺印をお受けください。



この機器は日本国内使用のみ保証の対象です。その他の国での使用は保証対象外になります。

This appliance is covered by warranty only for use in Japan and use in other countries will void the warranty.

安全上のご注意

必ずお守りください!

ご使用になる前に「安全上のご注意」をよくお読みの上、正しくお使いください。以下の注意事項は、製品を安全に正しくお使いいただき、あなたや他の人々への危害や損害を未然に防止するためのもので、必ずお守りください。

 警告	この表示を無視して誤った取扱いをすると、人が死亡または重傷を負うことが想定される危害の程度を示しています。
 注意	この表示を無視して誤った取扱いをすると、人が損害を負うことが想定されるか、物的損害の発生が想定される危害・損害の程度を示しています。

警告

- 本製品は修理、分解、改造を絶対にしないでください。
発火したり、異常動作でケガをする恐れがあります。
- ペースメーカーをつけている方は医療機関にご相談ください。
ペースメーカーの故障・誤動作の原因になることがあります。
- 濡れた手でUSBケーブルにさわらないでください。
感電の原因になります。
- USBプラグに付着した汚れやホコリなどは定期的に取り除いてください。
汚れやホコリが残ったまま使用すると故障の原因になったり、充電ができない場合があります。
- 充電には付属のUSBケーブルを使用してください。
感電・火災の原因になります。
- 運転中・充電中に製品のお手入れをしないでください。
感電・ケガをする恐れがあります。
- 小さなお子様だけの使用や、幼児の手の届くところでの使用はおやめください。
感電・ケガをする恐れがあります。
- 本体に水をかけないでください。
高温多湿で水のかかる恐れのある場所では使用しないでください。
感電・ショートなどの原因になります。
- 車のシガーソケットから充電しないでください。
故障・事故の原因になります。
- 炎天下や夏場の車内など高温になる場所に放置しないでください。
発熱・発火・破損の原因になります。
- 火中に投じないでください。
破裂してケガをする恐れがあります。
- 次の場所では使用しないでください。
発火して火災や爆発の原因になります。
・ ガスレンジやストーブ等の炎の近く ・ 引火性のあるガスや液体の近く
・ 雨や水がかかる場所 ・ ホコリや金属粉の多い場所 ・ 油などの多い場所
- リチウムイオン電池内蔵の製品です。
廃棄の際は分解せず専用の回収ボックスに捨ててください。破裂・発火の原因になります。



禁止

⚠ 注意



禁止

- 本体を無理に広げたり、ひねったり、過度な荷重を掛けないでください。
故障・ケガの原因になります。
- 髪やヒモ類を吸気口・送風口から巻き込まれないように注意してください。
故障・ケガの原因になります。
- たたいたり、落としたり、強い衝撃をあてないでください。
故障・ケガの原因になります。
- 動作に異常が生じた場合は直ちに使用を中止してください。
感電・ショートする恐れがあります。
電源を切り、弊社アフターサービスにご連絡ください。▶10ページ参照
- 風に吸い込まれやすいもの(紙・ひも・カーテン等)の近くで運転しないでください。
故障・事故の原因になります。
- 本体を机やソファなどの上に寝かせて使用しないでください。
故障・事故の原因になります。
- 吸気口・送風口にテープやシールなどを貼らないでください。
故障・事故や異音の原因になります。
- 衣類や布等を本体にかぶせないでください。
故障・事故の原因になります。
- 本製品を屋外で使用する場合は、雨などで濡れないように注意してください。
故障の原因になります。
- お手入れの際は、本体を水洗いしないでください。
故障の原因になります。
- お手入れの際は、ベンジンやシンナー、アルコールなどを使用しないでください。
火災・故障の原因になります。
- 本体の吸気口・送風口やUSB-C端子にピンなどの金属等の異物や指などを入れないでください。
故障・感電・ショートの原因になります。
- 皮膚に異常が見られる場合は、すぐに使用を中止して医師に相談してください。
皮膚に直接触れる製品です。体質によってアレルギー反応が起こることがあります。
- 体調がすぐれない場合は、すぐに使用を中止してください。
風を長時間身体に当て続けると、健康を害することがあります。

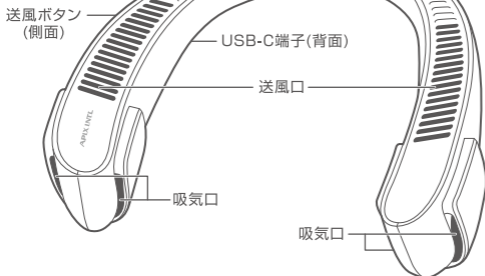


プラグを抜く

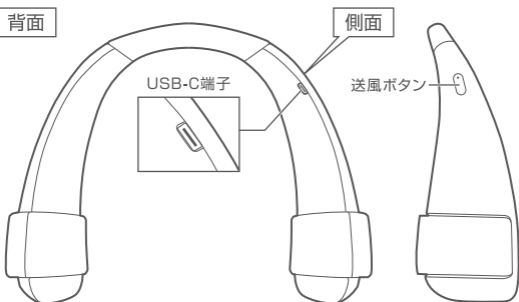
- 使用後や使用しないときはケーブル類を抜いてください。USBプラグを抜くときは、コードを持たずに必ず先端のプラグを持って引き抜いてください。USBプラグのホコリなどは定期的に取り除いてください。
感電・ショート・ケガの原因になります。

各部のなまえ

正面



背面



付属品/USBケーブル



▲ 注意

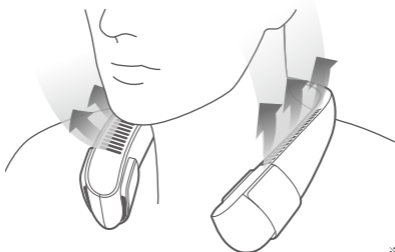
- 本製品は付属の専用USBケーブルをご使用ください。

ご使用になる前に

ハンズフリーでスマートに暑さ対策！

首にかけてハンズフリーで使用できるので、夏の通勤・通学やお買い物にも便利！
左右の送風口から包み込むような送風をします。

首すじに向かって送風することで、身体への蓄熱を緩和させます。



※イメージです。

▲ 禁止 | 下記の状態で、絶対に使用しないでください。



無理に広げない



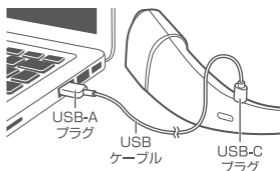
ひっかけて使用しない

ご使用方法

本製品は出荷時、十分に充電されていない状態です。運転前に充電をしてください。充電する際は、必ず運転を停止した状態でおこなってください。

1.USBで充電する

付属のUSBケーブルのUSB-Cプラグを本体のUSB-C端子に接続し、USB-AプラグをパソコンなどのUSB-Aポートに接続してください。



- パソコンから充電する場合は、パソコンの電源が入っている状態でUSBケーブルを接続してください。
- フル充電時間の目安は約6.5時間です。お使いの機器によって充電時間が異なる場合があります。

▲ 注意

- 充電中に製品のお手入れをしないでください。感電・ケガ・ショートの原因になります。
- 各プラグは端子やポートの奥までしっかり差し込んでください。
- USB-Cプラグを本製品に接続したままにしないでください。
- 電子機器によってはUSB充電ができない場合があります。
- 本製品は充電・放電を繰り返す毎に運転時間が徐々に短くなってきます。充電しても運転時間が極端に短い場合は電池の寿命です。

表示ランプ …電池残量や充電状況を下記の通りお知らせします。

使用中

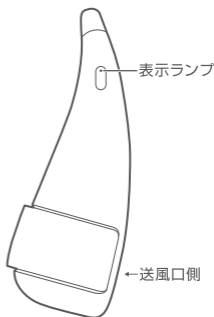
白色点灯
○ → 運転中

白色点滅
◐ → 充電が必要です

充電中

赤色点灯
◦ → 充電中

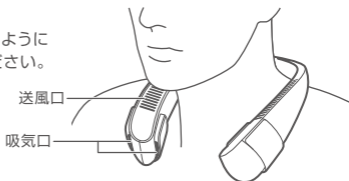
消灯
● → 充電完了



ご使用方法(つづき)

2.装着する

送風口を上に向け、右図のように背中側から首にかけてください。



⚠ 注意

- 髪が長い場合は、後ろで結ぶなど吸気口・送風口にかからないよう注意してください。

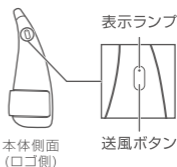
3.運転を開始する/終了する

本体側面(ロゴ側)の送風ボタンを押すと表示ランプが白色に点灯し

風量弱で運転を開始します。

送風ボタンを押すごとに

下記のように運転が切り替わります。



- 連続使用時間の目安は

風量弱 : 約10時間、**風量中** : 約6時間、**風量強** : 約3時間です。

⚠ 注意

- 電池残量がない状態で、長期間放置しないでください。充電できなくなる恐れがあります。

お手入れ

末永くお使いいただくために必ず定期的にお手入れをおこなってください。
安全のため、必ず運転を停止した状態でおこなってください。

1. 本体のお手入れ

汚れがついたときは、柔らかい布でからぶきしてください。中性洗剤をぬるま湯で薄めたものを布につけよく絞ってから拭くと汚れが落ちやすくなります。

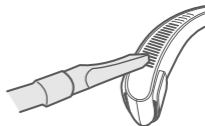


▲ 注意

- お手入れは羽根の回転が完全に停止してからおこなってください。
- シンナー・ベンジン・アルコール・アルカリ洗剤・みがき粉は使用しないでください。
- 本体を水洗いをしないでください。故障の原因になります。
- USBケーブルの各プラグにホコリが付着する事がありますので、各プラグを抜き乾いた布で取り除いてください。

2. 送風口内部のお手入れ

送風口内についたホコリなどは送風口から掃除機で吸い取ってください。



▲ 注意

- お手入れは羽根の回転が完全に停止してからおこなってください。

保管について

シーズン終了後は、必ずホコリを取るなどのお手入れをおこなってからビニール袋などに入れて、お買い上げ時の箱に入れて保管してください。

▲ 注意

- 付属のUSBケーブルをなくさないように、本体と一緒に箱に保管してください。
- 直射日光の当たる場所や高温多湿の場所に放置しないでください。変形・故障の原因になります。
- 電池残量がない状態で長期間放置しないでください。充電できなくなる恐れがあります。

故障かな?と思ったら

故障かな?と思ったらときは、次の内容をお調べください。

症状	原因	処置・確認
運転しない	電池残量が無くなっていませんか?	充電してください。(P.5参照)
充電ができない	各プラグが正しく接続されていますか?	各プラグを正しく接続してください。(P.5参照)
	パソコンなどお使いの機器の電源が入っていない。 接続されている機器が対応していない。	接続しているUSB機器の電源を入れてください。(P.5参照) 対応している機器に接続してください。
充電で運転できる時間が短い	温度の低い場所で使用していませんか?	温度の低い場所では使用できる時間が短くなります。
	電池の寿命。	充電しても運転時間が極端に短い場合は電池の寿命です。
充電が完了するまで時間がかかる	運転しながら充電している。	運転を停止して充電してください。
	環境により充電時間が長くなることがあります。	問題ありません。充電が完了しない場合は、弊社アフターサービスへご相談ください。
異常音がる	お手入れをしていますか? 羽根などにホコリが溜まっていませんか?	お手入れをおこなってホコリ等を取り除いてください。(P.7参照)

上記をお確かめの上で、解決できなかった場合は、お買い求めの販売店もしくは弊社アフターサービスまでご連絡ください。
(商品の不具合状況をできるだけ具体的にお伝えください。)

仕様

製品サイズ	(約)幅215×奥行200×高さ75(mm)
本体質量	(約)305g
内蔵電池	リチウムイオン電池 DC3.7V 4,000mAh
本体消費電力	4W
フル充電時間	(約)6.5時間
連続使用時間	(約)3時間 ※ 風量強 で使用した場合の時間です。
付属品	USBケーブル(USB-C/A 約1.0m)
材質	本体：ABS樹脂、シリコン 羽根：ポリプロピレン

※充電時間/連続使用時間は、使用環境により若干異なる場合があります。

●製品仕様および外観は改良のため、予告なく変更することがあります。

アフターサービス

アフターサービスについてご不明の場合には、お買い上げの販売店または弊社までお問い合わせください。

1.修理を依頼される時

- 保証期間中は、商品に保証書を添えてお買い上げ販売店にご持参、または弊社にご連絡ください。保証書の記載内容により無料修理致します。
- 保証期間が過ぎている時は、弊社にご連絡、ご相談ください。
- 保証書に所定の記入や販売店の印章がなき場合、または語句を書き替えられた場合は、無料修理を保証することはできませんのでご注意ください。

2.保証書について

- 保証書は必ず「お買い上げ日・販売店名」などの記入をお確かめの上、内容をよくお読みの後大切に保管してください。
- 保証期間はお買い上げ日から1年間です。

修理・部品購入のお問い合わせ

ご連絡していただきたい内容

- 品名 ●品番 ●お買い上げ日 ●販売店 ●故障の状況を具体的に

修理に関するお問い合わせ

0120-350352

部品購入に関する
お問い合わせ

0587-22-5353

インターネット販売
Website * <PC>

www.apix-direct.jp

営業時間：（平日）月曜日～金曜日 ※祝祭日を除く
午前10：00～11：30 午後 1：00～5：00

※混雑時には繋がりにくい場合があります。
繋がらない場合は下記番号におかけください。

予備回線：TEL.0587-38-5320

ご使用の回線(IP電話など)によっては、回線の混雑時に数分で切れる場合があります。

部品購入ご希望の方は
こちらにアクセス



http://www.apix-direct.jp/
アピックスインターナショナルダイレクトショップ



2次元コード

廃棄について



Li-ion

本製品はリチウムイオン電池内蔵の製品です。不法投棄は絶対にしないでください。
廃棄の際は分解せず専用の回収ボックスに入れるか
お住まいの地方自治体の廃棄処分方法に従ってください。