

INSTRUCTION MANUAL

取扱説明書

HAND WARMER & BATTERY

ハンドウォーマー& バッテリー

品番

AWB-500

- この度は本製品をお買い上げ頂きまして誠にありがとうございます。
- この取扱説明書をよくお読みの上正しくご使用ください。
- 取扱説明書及び保証書は大切に保管しいつでも見られるようにしてください。
- ご使用前に「安全上のご注意」を必ずお読みください。

保証書付

この取扱説明書(裏表紙)には保証書がついています。必ず捺印をお受けください。

この機器は日本国内使用のみ保証の対象です。その他の国での使用は保証対象外になります。

This appliance is covered by warranty only for use in Japan, and use in other countries will void the warranty.

安全上のご注意

必ずお守りください!

⚠ 警告

この表示を無視して誤った取扱いをすると、人が死亡または重傷を負うことが想定される危害の程度を示しています。

- 本製品を分解したり、修理したりすることは絶対にしないでください。
- 充電は付属のUSBケーブルを使用してください。
- USB型端子の定格を超えて充電しないでください。
- 小さなお子様だけの使用や、幼児の手の届くところでは使わないでください。
- 運転・充電・給電しながら、製品のお手入れをしないでください。
- 使用または保管中に、発煙、変形などの異常が生じた場合は直ちに使用を中止してください。
- 炎天下や高温になる場所に放置しないでください。
- リチウムイオン電池内蔵の製品です。
廃棄する際は、お住まいの各自治体の廃棄処分方法に従ってください。
- 火中に投げないでください。
- お手入れの際は、本体を丸洗いしないでください。
- 本体に水をかけないでください。高温多湿で水のかかる恐れのある場所では使用しないでください。
- 濡れた手でUSBケーブルにさわらないでください。
- USB端子に付着した汚れやホコリなどは、定期的に取り除いてください。
- 車のシガーソケットから充電しないでください。
- 低温ヤケドの恐れがあります。次のような方がご使用の場合、特に注意してください
 - ・ お子様、お年寄り
 - ・ 糖尿病など血行に障害がある方、皮膚感覚の弱い方
 - ・ 眠気を誘う薬（睡眠薬、かぜ薬）などを服用された方
 - ・ 深酒、疲労の激しい方
 - ・ 身体の不自由な方

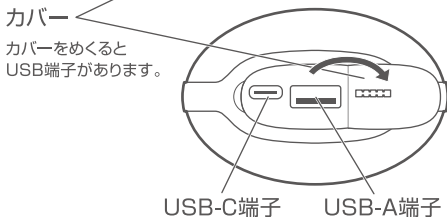
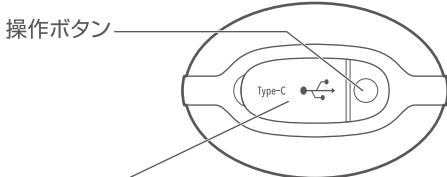
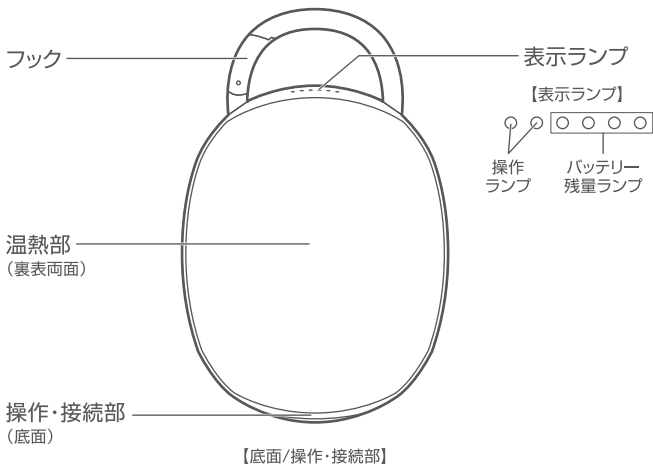
比較的低い温度(40℃~60℃)でも、長時間皮膚の同じ箇所に触れると、熱い・痛いなどの自覚症状がなくても低温ヤケドの恐れがあります。

⚠ 注意

この表示を無視して誤った取扱いをすると、人が損害を負うことが想定されるか物的損害の発生が想定される危害・損害の程度を示しています。


- たたいたり、落としたり、強い衝撃をあたえないでください。
- 温熱部に爪を立てて引っ掻いたりしないでください。
- お手入れの際は、シンナー・ベンジン・アルコール・クレンジャー・洗剤・漂白剤・金属たわし・化学ぞうきんなどは使用しないでください。
- USBプラグを抜く際は、ケーブルを持たずに必ず先端のプラグを持って引き抜いてください。
- USB端子にピンなどの金属等の異物を入れないでください。
- USBプラグは根元まで確実に差し込んでください。
- 充電は、周囲の温度が0~35℃の範囲内でおこなってください。
- 外気温が低すぎると十分に温まらない場合があります。使用温度範囲は-10~45℃です。
- 電気毛布など他の暖房器具と併用しないでください。
- 就寝時に使用(温める)しないでください。
- 運転(温める)したままカバンなどにしまったり、机の上などに放置しないでください。
- 定期的に肌の状態を確認してください。かゆみや痛みなど、肌に異常が合った場合は使用を中止しかかりつけの医師に相談してください。
- フックで指などを挟まないようにご注意ください。

各部のなまえ



付属品

USBケーブル



USB-C プラグ

USB-A プラグ

※イラストと実際の商品は、若干異なる場合があります。

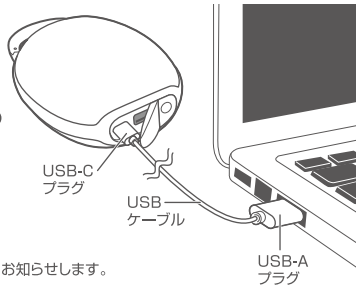
ご使用方法 ①

※本製品は出荷時、十分に充電されていない状態です。運転前に充電をしてください。

1. USBで充電する

付属のUSBケーブルのUSB-Cプラグを製品底面のカバーをめくり、USB-C端子に接続し、USB-AプラグをパソコンなどのUSB-Aポートに接続してください。充電が完了したら、USBケーブルを本体から抜いてください。

●約4.5時間でフル充電となります。



バッテリー残量ランプ …充電状況を下記の通りお知らせします。

充電中

操作ランプ バッテリー残量ランプ(白色)



→ 充電切れ

全消灯

● ● ● ● ● ● → 充電 約25%以下

左から3点滅

● ● ○ ● ● ● → 充電 約26~50%

左から3点灯+4点滅

● ● ○ ○ ● ● → 充電 約51~75%

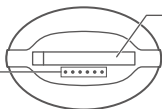
左から3・4点灯+5点滅

● ● ○ ○ ○ ● → 充電 約76~99%

左から3・4・5点灯+6点滅

● ● ○ ○ ○ ○ → 充電完了

左から3・4・5・6点灯



フック

製品を上面から見てフックの下に表示ランプがある状態を見た図

⚠ 注意

- 充電中に製品のお手入れをしないでください。
- 充電中に運転(温める)することはできませんが、その際は充電に時間がかかります。
- 充電時間は周辺の温度や、接続する機器によって変わります。

2. 運転する/温める

製品底面のカバーの上から操作ボタンを押すと、操作ランプが点灯し運転を開始します。ボタンを押すごとに下記の通り運転が切り替わります。

ボタンはカチッと音がするまでしっかりと押ししてください。

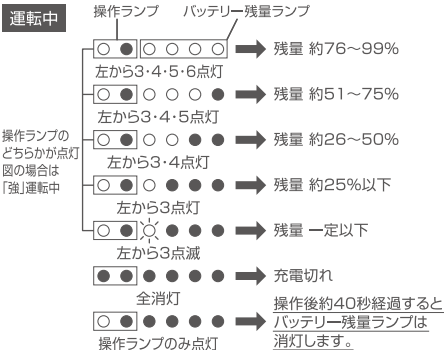


ご使用方法 ②

2. 運転する/温める(つづき)

- 「強」運転は約50℃、「弱」運転は約45℃です。
- 「強」運転の連続使用時間の目安は約3.5時間、「弱」運転は約4.5時間です。

バッテリー残量ランプ …運転中のバッテリー残量を下記の通りお知らせします。



▲ 注意

- 低温ヤケドには十分に注意してご使用ください。
- 運転中に製品のお手入れをしないでください。
- 連続使用時間は周辺の温度等によって変わります。
- 操作ボタン部のカバーをめくらないでください。
- 使用後は必ず運転を停止し操作ランプが消灯していることを確認してください。

3. モバイルバッテリーとして使用する

充電(給電)したいお使いのUSB機器と本製品をUSBケーブルで接続します。

(機器に対応したUSB接続ケーブルをご用意ください。)

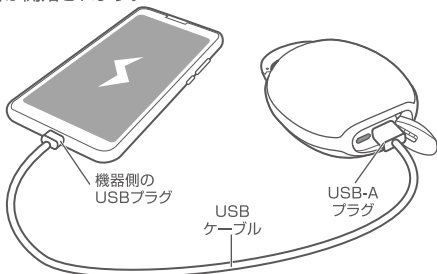
接続後、USB機器への充電(給電)が開始されます。

充電(給電)の状況についてはお使いの機器側でご確認いただき、充電(給電)が完了したら各USBプラグを取り外してください。

バッテリー残量ランプ

給電中のバッテリー残量表示は運転中の表示と同じです。

但し、給電の場合は接続後約40秒経過してもバッテリー残量ランプは消灯しません。



ご使用方法 ③

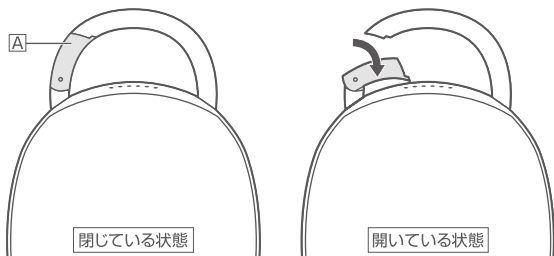
3. モバイルバッテリーとして使用する(つづき)

▲ 注意

- 充電(給電)をおこなうUSBケーブルは、ご使用する機器の専用ケーブルをお使いください。
- 充電(給電)の際は、機器の定格電力をご確認いただきご使用ください。機器の電力量によっては充電(給電)ができないことがあります。
- 機器がフル充電になった状態でバッテリーと接続したまま放置しないでください。
- 接続する際は、接続する機器の注意を守ってください。故障の原因になります。また、それが原因で生じた記録媒体等の各種メモリーやデータの破損消失につきましては弊社は一切の責任を負いませんので、十分ご注意ください。
- 給電中に製品のお手入れをしないでください。
- 給電中に運転する(温める)ことはできませんが、その際は本製品のバッテリーの減り方が早くなります。

4. フックを使う

下記図Aの部分の内側に開くのでフック状になり、カバンの持ち手などに通すことができます。持ち運びの時などにお役立てください。



▲ 注意

- フックで指などを挟まないようにご注意ください。
- フックを強引に引っ張ったり、重たいものを吊り下げたりしないでください。
- カバンの持ち手などに通した後 **閉じている状態** になっているか確認してください。

お手入れ

本体のお手入れ

汚れがついたときは、柔らかい布でからぶきしてください。



▲ 注意

- 充電中・給電中・運転中に製品のお手入れをしないでください。
- 本体の丸洗いはしないでください。内部に水が入り、故障の原因になります。
- シンナー・ベンジン・アルコール・クレンザー・洗剤・漂白剤・金属たわし・化学ぞうきんなどは使用しないでください。
- 温熱部を爪を立てて引っ掻いたり、硬いもので擦ったりしないでください。

廃棄について



リチウム電池は、なるべくリサイクルしましょう

本製品はリチウムイオンポリマー電池内蔵の製品です。廃棄する際は、お住まいの各自治体の廃棄処分方法に従ってください。地球環境保護のため、不法投棄は絶対にしないでください。

製品仕様

製品サイズ	(約)幅75×奥行115×高さ48(mm)	本体質量	(約)150g
内蔵電池	リチウムイオンポリマー電池 4,000mAh	フル充電時間	(約)4.5時間
連続使用時間	強:(約)3.5時間 弱:(約)4.5時間	温度切替	強:(約)50℃ 弱:(約)45℃
定格入力	USB-C DC5V/1A	定格出力	USB-A DC5V/1A
USBケーブル長さ	(約)1.0m	材質	本体:ABS樹脂、アルミ カバー:シリコン フック:ABS樹脂、鉄
付属品	USBケーブル(USB-C/A)		

※製品仕様および外観は改良のため、予告なく変更することがあります。

修理(アフターサービス)・部品購入のお問い合わせ

ご連絡していただきたい内容 ●品名 ●品番 ●お買い上げ日 ●販売店 ●故障の状況を具体的に

修理に関するお問い合わせ **0120-350352**

部品購入に関する
お問い合わせ **0587-22-5353**

インターネット販売
Website* <PC> **www.apix-direct.jp**

- ※1. 携帯電話・PHSからもご利用できます。
- ※2. 混雑時には繋がりにくい場合があります。
時間を置いてからお掛け直してください。

予備回線:TEL.0587-38-5320

営業時間:(平日)月曜日～金曜日 ※祝祭日を除く 午前10:00～11:30 午後1:00～5:00
ご使用の回線(IP電話など)によっては、回線の混雑時に数分で切れる場合があります。



2次元コード