

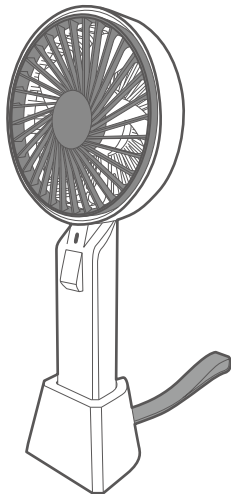
取扱説明書

HANDY FAN

ハンディファン

品番

AHF-720J



- この度は本製品をお買い上げ頂きまして誠にありがとうございます。
- この取扱説明書をよくお読みの上、正しくご使用ください。
- 取扱説明書及び、保証書は大切に保管し、いつでも見られるようにしてください。
- ご使用前に「安全上のご注意」を必ずお読みください。

安全上のご注意	1-3
各部のなまえ	4
ご使用になる前に	5
ご使用方法	6-7
お手入れ	8
故障かな?と思ったら・仕様	9
アフターサービス	10
保証書	裏表紙

この機器は日本国内使用のみ保証の対象です。
その他の国での使用は保証対象外になります。



This appliance is covered by warranty only for use in Japan,
and use in other countries will void the warranty.

保証書付

この取扱説明書（裏表紙）には保証書が
ついています。必ず捺印をお受けください。

安全上のご注意

ご使用になる前に「安全上のご注意」をよくお読みの上、正しくお使いください。以下の注意事項は、製品を安全に正しくお使いいただき、あなたや他の人々への危害や損害を未然に防止するためのもので、必ずお守りください。

 警告	この表示を無視して誤った取扱いをすると、人が死亡または重傷を負うことが想定される危害の程度を示しています。
 注意	この表示を無視して誤った取扱いをすると、人が損害を負うことが想定されるか、物的損害の発生が想定される危害・損害の程度を示しています。

図記号の例



記号は、禁止の行為であることを告げるものです。図の中や近傍に具体的な禁止内容(左図の場合は分解禁止)が描かれています。



記号は、行為を強制したり指示したりする内容を告げるものです。図の中に具体的な指示内容(左図は電源プラグをコンセントから抜いてください)が描かれています。

警告

- 修理技術者以外の方が本製品を分解したり、修理したりすることは絶対にしないでください。
発火したり、異常動作でケガをする恐れがあります。
- 濡れた手でUSBケーブルにさわらないでください。
感電の原因になります。
- 充電は付属のUSBケーブルを使用してください。
感電・火災の原因になります。
- 車のシガーソケットから充電しないでください。
故障や事故の恐れがあります。
- マイクロUSB端子に付着した汚れやホコリなどは、定期的に取り除いてください。
汚れやホコリが残ったまま使用すると故障の原因になったり、充電ができない場合があります。
- 充電中に製品のお手入れをしないでください。
感電・ケガをする恐れがあります。
- 小さなお子様だけでの使用や、幼児の手の届くところでは使わないでください。
感電・ケガをする恐れがあります。



禁止

⚠ 警告



禁止

- 本体に水をかけないでください。
高温多湿で水のかかる恐れのある場所では使用しないでください。
感電・ショートなどの原因になります。
- 炎天下や夏場の車内など高温になる場所に放置しないでください。
発火の原因になります。
- リチウムイオン電池内蔵の製品です。
廃棄の際は分解せず専用の回収ボックスに捨ててください。
破裂・発火の原因になります。
- 火中に投げないでください。
破裂してケガをする恐れがあります。

⚠ 注意



禁止

- スタンドを使用する際は、水平でない場所や不安定な場所、振動のある場所や棚の上など高所に設置しないでください。
本体が落下・転倒して故障・事故の原因になります。
- 髪やヒモ類をガード内に巻き込まれないように注意してください。
故障・ケガの原因になります。
- たたいたり、落としたり、強い衝撃をあたえないでください。
故障・ケガの原因になります。
- 動作に異常が生じた場合は直ちに使用を中止してください。
感電・ショートする恐れがあります。
USBケーブルを抜き、弊社アフターサービスにご連絡ください。▶10ページ参照
- 障害物(カーテン等)が周囲を遮る場所では使用しないでください。
障害物が後ろガードから吸い込まれ、故障・事故の原因になります。
- 次の場所では使用しないでください。
発火して火災や爆発の原因になります。
・ ガスレンジやストーブ等の炎の近く ・ 引火性のあるガスや液体の近く ・ 雨や水がかかる場所
・ ホコリや金属粉の多い場所 ・ 油などの多い場所

⚠ 注意



禁止

- 本体を机やソファなどの上に寝かせて使用しないでください。
故障・事故の原因になります。
- ガードにテープやシールなどを貼らないでください。
故障・事故や異音の原因になります。
- 衣類や布等を本体にかぶせないでください。
故障・事故の原因になります。
- 風に吸い込まれやすいもの(紙・ひも)の近くで運転しないでください。
故障の原因になります。
- ガード内や可動部に指などを入れないでください。
ケガをする恐れがあります。特に小さなお子様はふれないよう注意してください。
- 本製品を屋外で使用する場合は、雨などで濡れないように注意してください。
故障の原因になります。
- お手入れの際は、本体を水洗いしないでください。
故障の原因になります。
- お手入れの際は、ベンジンやシンナー、アルコールなどを使用しないでください。
火災・故障の原因になります。

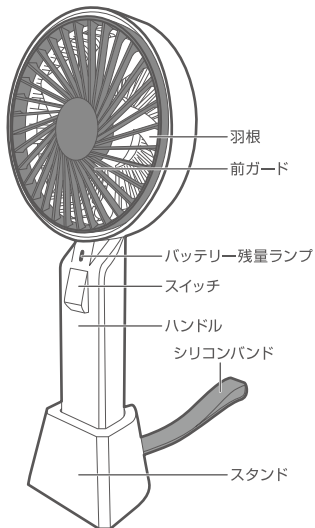


プラグを抜く

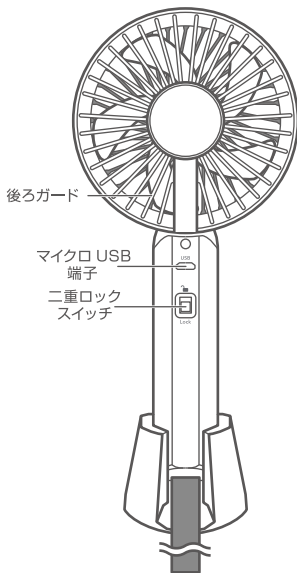
- USBプラグ・マイクロUSBプラグを抜くときは、ケーブルを持たずに必ず先端のプラグを持って引き抜いてください。USBプラグ・マイクロUSBプラグのホコリなどは定期的に取り除いてください。
感電・ショート・ケガの原因になります。

各部のなまえ

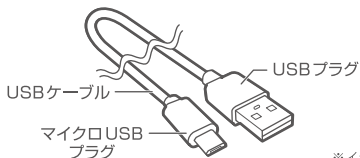
前面



背面



付属品 / USB ケーブル



⚠ 注意

- 本製品は付属の専用USBケーブルをご使用ください。

※イラストと実際の商品は、若干異なる場合があります。

ご使用になる前に

ハンディ/スタンド 2WAYで使える!

手に持って使用したり、デスクに置いて使用するなど生活スタイルに応じて使い分けが可能です。

ハンディ

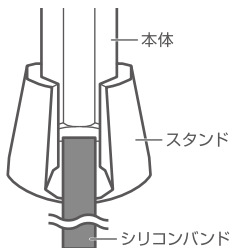
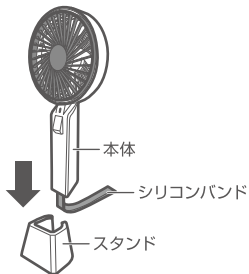


スタンド



スタンドのご使用方法

- ① 図のように本体をスタンドに設置します。
- ② シリコンバンドが本体とスタンドのすきまから出るように設置してください。

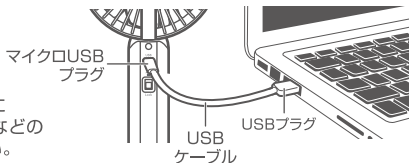


ご使用方法

本製品は出荷時、十分に充電されていない状態です。運転前に充電をしてください。
充電する際は、運転を停止して二重ロックスイッチを[Lock]の位置にしてからおこなってください。

1.USBで充電する

付属のUSBケーブルの
マイクロUSBプラグを
本体背面のマイクロUSB端子に
接続しUSBプラグをパソコンなどの
USBポートに接続してください。



- パソコンから充電する場合は、パソコンの電源が入っている状態でUSBケーブルを接続してください。
- USBフル充電時間の目安は約4時間です。お使いの機器によって充電時間が異なる場合があります。

注意 ●運転しながらの充電はできません。

●車のシガーソケットから充電しないでください。

●充電中に製品のお手入れをしないでください。感電・ケガ・ショートの原因になります。

●マイクロUSBプラグを本体に接続したままにしないでください。

●電子機器によってはUSB充電ができない場合があります。

●本製品は充電・放電を繰り返す毎に運転時間が徐々に短くなってきます。
充電しても運転時間が極端に短い場合は電池の寿命です。

バッテリー残量ランプ

…電池残量や充電状況を下記の通りお知らせします。

使用中

青色点灯

■ ➔ 電池残量 約51% 以上

橙色点灯

■ ➔ 電池残量 約50% 以下

赤色点灯

■ ➔ 電池残量 約30% 以下

赤色点滅

⋮ ➔ 電池残量 約10% 以下

消灯

□ ➔ 電池残量 0%(電源OFF)

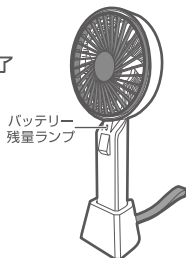
充電中

青色点滅

⋮ ➔ 充電中

青色点灯

■ ➔ 充電完了



ご使用方法(つづき)

2. 運転を開始する

スイッチを押すとバッテリー残量ランプが点灯し(P.6参照)
「風量1」で運転を開始します。
スイッチを押すごとに下記のように運転が切り替わります。



運転中にスイッチを長押ししても電源が切れます。

●連続使用時間の目安は約2.5～8時間です。

▲ 注意

- 運転しながらの充電はできません。
- 充電が切れたままの状態で、長期間放置しないでください。
充電できなくなる恐れがあります。

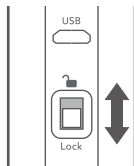
3. 二重ロックを使用する

二重ロックとは…

二重ロックスイッチを[Lock]の位置にすると、スイッチを押しても作動しません。
バッグの中などで誤作動を防止できます。

本体背面の二重ロックスイッチを下にスライドさせ
[Lock]の位置にします。
解除するには二重ロックスイッチを上
スライドして[🔓]マークの位置にしてください。

本体背面



▲ 注意

- 運転中に二重ロックスイッチを[Lock]の位置にすると、強制的に運転が停止します。

お手入れ

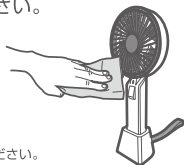
末永くお使いいただくために必ず定期的にお手入れをおこなってください。
安全のため、お手入れ前に運転を停止して、USBプラグをUSBポートから抜き
二重ロックスイッチを[Lock]の位置にしてください。

1. 本体のお手入れ

汚れがついたときは、柔らかい布でからぶきしてください。
中性洗剤をぬるま湯で薄めたものを布につけ
よく絞ってから拭くと汚れが落ちやすくなります。

▲ 注意

- お手入れは羽根の回転が完全に停止してからおこなってください。
- シンナー・ベンジン・アルコール・アルカリ洗剤・みがき粉は使用しないでください。
- 本体を水洗いしないでください。故障の原因になります。
- USBケーブルの各プラグにホコリが付着する事がありますので各プラグを抜き、乾いた布で取り除いてください。

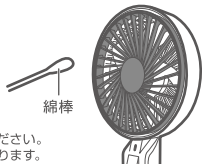


2. 羽根のお手入れ

本製品はガードを取り外すことができません。
羽根についたホコリなどはガードのすきまから
綿棒などで取り除いてください。

▲ 注意

- お手入れは羽根の回転が完全に停止してからおこなってください。
- 羽根は強く押さえずぎないでください。破損する恐れがあります。



保管について

シーズン終了後は、必ずホコリを取るなどのお手入れをおこなってから
ビニール袋などに入れて、お買い上げ時の箱に入れて保管してください。

▲ 注意

- 付属のUSBケーブルをなくさないように、本体と一緒に箱に保管してください。
- 直射日光の当たる場所や高温多湿の場所に放置しないでください。変形・故障の原因になります。
- 電池残量がない状態で長期間放置しないでください。充電できなくなる恐れがあります。

故障かな?と思ったら

故障かな?と思ったら、次の内容をお調べください。

症状	原因	処置・確認
運転しない	二重ロックスイッチが[Lock]の位置になっていませんか?	二重ロックを解除してください。(P.7参照)
	電池残量が無くなっていませんか?	充電してください。(P.6参照)
充電ができない	運転しながら充電している。	運転しながらの充電はできません。運転を停止してください。(P.6参照)
	各プラグが正しく接続されていますか?	各プラグを正しく接続し直してください。(P.6参照)
	パソコンなどお使いの機器の電源が入っていませんか?	接続しているUSB機器の電源を入れてください。(P.6参照)
充電で運転できる時間が短い	温度の低い場所で使用していませんか?	温度の低い場所では使用できる時間が短くなります。
充電が完了するまで時間がかかる	環境により充電時間が長くなる場合があります。	問題ありません。充電が完了しない場合は弊社アフターサービスへご相談ください。
異常音がる	お手入れをしていますか? 羽根などにホコリが溜まっていませんか?	お手入れをしっかりと行って、ホコリ等を取り除いてください。(P.8参照)

上記をお確かめの上で、解決できなかった場合は、お買い求めの販売店もしくは弊社アフターサービスまでご連絡ください。
(商品の不具合状況をできるだけ具体的にお伝えください。)

仕様

製品サイズ	(約)幅98×奥行34×高さ214(mm)※	本体質量	(約)170g(スタンド含む)
内蔵電池	リチウムイオン電池 DC3.7V 2000mAh	消費電力	3W
充電時間	(約)4時間	連続使用時間	(約)2.5~8時間
付属品	USBケーブル(約1.0m)、スタンド	材質	本体:ABS、シリコン 羽根:PP

※製品サイズはスタンド、シリコンバンドは含みません。

●製品仕様および外観は改良のため、予告なく変更することがあります。

アフターサービス

アフターサービスについてご不明の場合には、お買い上げの販売店、または弊社までお問い合わせください。

1.修理を依頼される時

- 保証期間中は、商品に保証書を添えてお買い上げ販売店にご持参、または弊社にご連絡ください。保証書の記載内容により無料修理致します。
- 保証期間が過ぎている時は、弊社にご連絡、ご相談ください。
- 保証書に所定の記入や販売店の印章がなき場合、または語句を書き替えられた場合は無料修理を保証することはできませんのでご注意ください。

2.保証書について

- 保証書は必ず「お買い上げ日・販売店名」などの記入をお確かめの上、内容をよくお読みの後大切に保管してください。
- 保証期間はお買い上げ日から1年間です。

修理・部品購入のお問い合わせ

ご連絡していただきたい内容 ●品名 ●品番 ●お買い上げ日 ●販売店 ●故障の状況を具体的に

修理に関するお問い合わせ

0120-350352

部品購入に関する
お問い合わせ

0587-22-5353

インターネット販売
Website* <PC>

www.apix-direct.jp



2次元コード

営業時間：(平日)月曜日～金曜日 ※祝祭日を除く
午前10:00～11:30 午後 1:00～ 5:00

※混雑時には繋がりにくい場合があります。
繋がらない場合は下記番号におかけください。

予備回線：TEL.0587-38-5320

ご使用の回線(IP電話など)によっては、回線の混雑時に数分で切れる場合があります。

廃棄について



本製品はリチウムイオン電池内蔵の製品です。
廃棄の際は分解せず専用の回収ボックスに捨ててください。
地球環境保護のため、不法投棄は絶対にしないでください。