

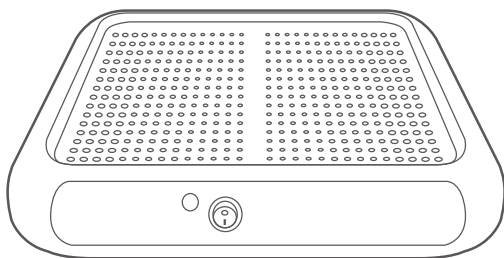
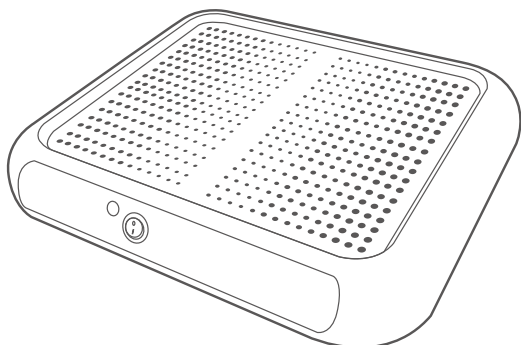
取扱説明書

FOOT HEATER

フットヒーター

品番

AFH-108



- この度はお買い上げ頂きまして、誠にありがとうございます。
 - この取扱説明書をよく読み、ご理解した上でご使用ください。
 - 取扱説明書及び、保証書は大切に保管してください。
- ご使用前に「安全上のご注意」を必ずお読みください。

もくじ

安全上のご注意	01-02
各部のなまえ	03
ご使用方法	04
故障かな?と思ったら	05
製品仕様	05
アフターサービス	06
保証書	裏表紙

保証書付

この取扱説明書（裏表紙）には保証書がついています。必ず捺印をお受けください。

この製品は日本国内でのみご使用になれます。


This appliance is designed for domestic use in Japan only and can not be used in any other country.


安全上のご注意

必ずお守りください!

ご使用になる前に「安全上のご注意」をよくお読みの上、正しくお使いください。

以下の注意事項は、製品を安全に正しくお使いいただき、あなたや他の人々への危害や損害を未然に防止するためのものです。また、注意事項は危険や損害の大きさと切迫の程度を明示するために、誤った使い方、取扱をすることにより生じることが想定される内容を「警告」「注意」の2つに区分しています。いずれも安全に関する重要な内容ですので、必ずお守りください。

 **警告** この表示を無視して誤った取扱いをすると、人が死亡または重傷を負うことが想定される危害の程度を示しています。

 **注意** この表示を無視して誤った取扱いをすると、人が損害を負うことが想定されるか、物的損害の発生が想定される危害・損害の程度を示しています。

図記号の例



記号は、禁止の行為であることを告げるものです。図の中や近傍に具体的な禁止内容(左図の場合は分解禁止)が描かれています。



記号は、行為を強制したり指示したりする内容を告げるものです。図の中に具体的な指示内容(左図は電源プラグをコンセントから抜いてください)が描かれています。

警告

- 修理技術者以外は、絶対に分解したり、改造したりしないでください。

発火したり、異常動作で、ケガをするおそれがあります。

- 低温やけどのおそれがあります。次のような方がご使用の場合特に注意してください。

・お子様、お年寄り、ご病人、皮膚感覚の弱い方
・眠気を誘う薬(睡眠薬、かぜ薬)などを服用された方
・深酒、疲労の激しい方

比較的低い温度(40℃~60℃)でも、長時間皮膚の同じ箇所に触れると、熱い痛いなどの自覚症状がなくても低温やけどのおそれがあります。

厚手のくつ下をはいて使うことをおすすめします。居眠りやうたた寝をしない様、周囲の人も注意してください。

- 電源コードを傷つけたり、破損したり、加工したり、無理に曲げたり、引張ったり、たばねたりしないでください。

また、重いものをコードの上に乗せたり、挟み込んだりすると電源コードが破損し、火災・感電の原因になります。

- 交流100V以外では使用しないでください。

異常発熱して、火災の原因になります。

- コードや電源プラグが傷んでいたり、コンセントの差し込みがゆるいときは使用しないでください。

感電・ショート・発火の原因になります。

- 異常・故障時には直ちに使用を中止してください。

すぐに電源プラグをコンセントから抜き、販売店、または弊社アフターサービスへご連絡ください。



禁止



プラグを抜く

- お手入れするときや、長時間使用しない場合は必ず電源プラグをコンセントから抜いてください。また、ぬれた手で抜き差ししないでください。

感電・ショート・ケガの原因になります。

⚠ 注意



禁止

- 犬や猫などのペットの暖房用に使用しないでください。
ペットが本体やコードを傷め、火災の原因になります。
- 本体を濡らしたり、濡れた床で使用しないでください。
感電のおそれがあります。
- 針やピンを差し込まないでください。
感電のおそれがあります。
- 飛び乗ったり、落としたり、強い衝撃を与えないでください。
故障の原因になります。
- ふとんなどの保温性のよいものをかけないでください。
故障、火災の原因になります。
- 踏み台や物置にするなど、他の用途では使用しないでください。
故障の原因になります。
- 立てたり、足にはさみ込んで使用しないでください。
低温やけど、故障の原因になります。
- 電気毛布など他の暖房器具と併用しないでください。
故障、変形等の原因になります。
- 電源プラグのホコリなどは定期的に取り除いてください。
発火の原因になります。
- 本体をひもなどで吊したり、柱に立てかけて使用しないでください。
落下、横転して、事故・故障・ケガの原因になります。
- 設置場所が水平でない所や不安定な場所に置かないでください。
本体が落下して故障や事故の原因になります。
- 本体の上に乗って使用しないでください。
故障や事故の原因になります。
- 使用時は椅子のキャスターなどで電源コードを踏まないようにしてください。
コードの被覆が傷み、火災等の原因になります。
- 本製品は室内用及び家庭用です。屋外や業務目的で使用しないでください。
故障の原因になります。
- ご使用後はコンセントを抜き、ホコリが内部に入らないよう、ビニール等でカバーしてください。
ホコリなどが溜まってしまうと、故障の原因になります。
- お手入れの際は、必ず電源を切って電源コードをコンセントから抜き、通電していない状態でおこなってください。
感電、ショートの原因になります。

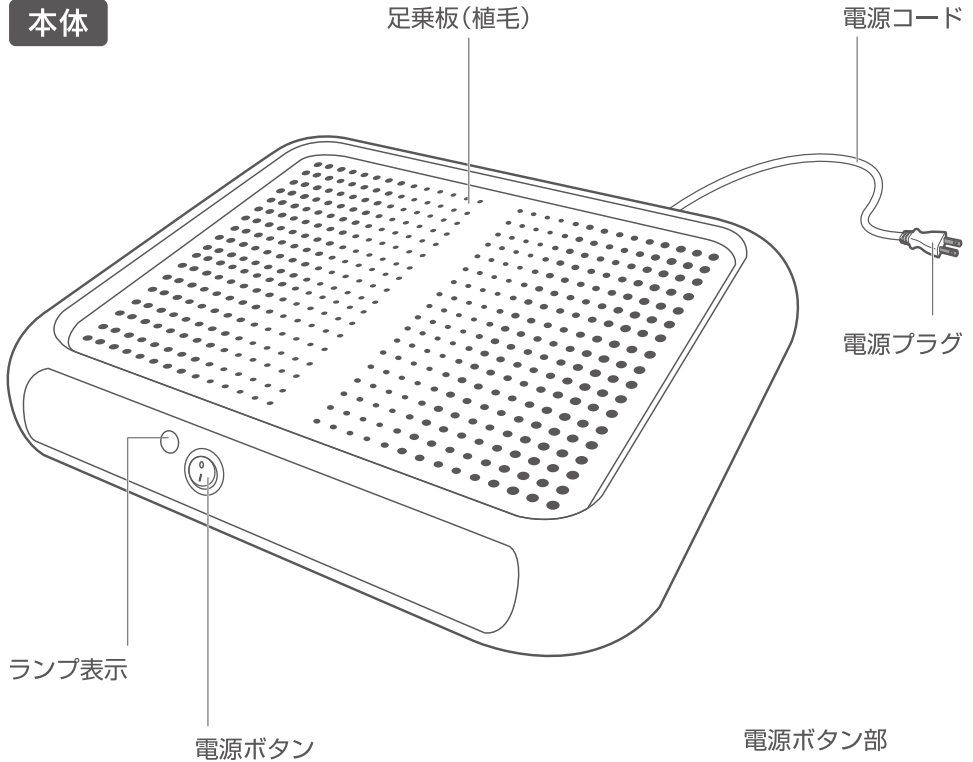


プラグを抜く

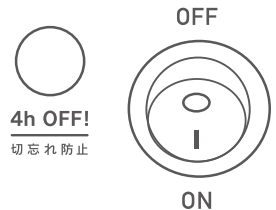
- 電源プラグを抜くときは、コードを持たずに必ず先端のプラグを持って引き抜いてください。
感電・ショート・発火の原因になります。

各部のなまえ

本体



電源ボタン部



⚠ 注意

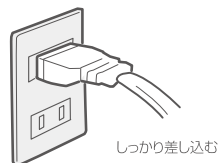
- 本体の水洗いはしないでください。本体内部に水が入り、故障の原因になります。
- 足乗板の穴には小さなゴミを落としたり、水をこぼしたりしないでください。
- シンナー・クレンザー・漂白剤・金属たわし・化学ぞうきんなどは使用しないでください。
- 足乗板(植毛部)は濡れたぞうきん等は使用せず、掃除機等でホコリを取り除いてください。

ご使用方法

●ご使用の際は、下記の使用方法に従って操作してください。

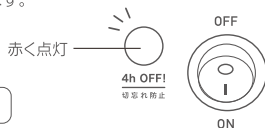
1. 電源プラグをコンセントに差し込む

電源プラグはコンセントの奥までしっかりと差し込んでください。
プラグ先端にホコリ等が付着していたら必ず拭き取ってから差し込んでください。



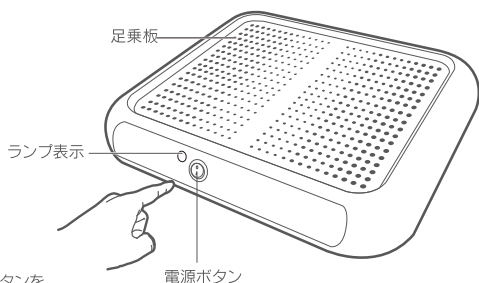
2. 電源を入れる

電源ボタンをONにすると、ランプ表示が赤く点灯し、少し経つと、
徐々に足乗板が温まってきます。



4時間自動OFF機能

連続で4時間電源をONにしたまま使用すると、切り忘れ防止のため
自動で電源が切れます。もう一度電源を入れたい場合は、一度電源ボタンを
OFFに切り替えてから、再度ONにしてください。



※サーモスタット(温度調節装置)について

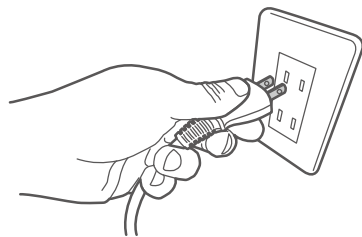
サーモスタットの温度制御により、高・低温度を繰り返しながら運転します。熱くなり過ぎるとサーモスタットが作動して加熱を停止します。

3. 電源を切る

電源ボタンを押し、電源をOFFにします。
長時間使用しない場合は、コンセントから電源プラグを抜いてください。

次の冬まで収納する時は...

- ご購入されたときに製品が入っていた袋・箱、
もしくはお手持ちの袋・箱に収納し、湿気の少ない場所で保管ください。
- 電源コードは束ねて収納してください。



⚠ 注意

・万一動かなくなってしまった場合は、すぐに電源をOFFの状態にして電源プラグをコンセントから抜き、お買い求めの販売店、もしくは
当社アフターサービスまで修理をご依頼ください。

・低温やけどのおそれがあります。

比較的低い温度(40℃~60℃)でも、長時間皮膚の同じ箇所に触れると、熱い痛いなどの自覚症状がなくても低温やけどのおそれがありますので、
十分ご注意ください。

・はじめにご使用される場合は少し臭いがあります。
ご使用にともない臭いは消えますので安心してお使いください。

故障かな?と思ったら...

使用方法を間違えたりすると次のような症状が起こり、故障と思われることがあります。お買い上げの販売店、または当社アフターサービスにご相談になる前に、下記の表で不具合内容をチェックしてください。

症状	原因	処置・確認
運転しない	電源プラグはしっかりとコンセントの奥まで差し込んでありますか？	電源プラグをしっかりとコンセントの奥まで差し込んでください。
電源が切れる	切り忘れ防止機能が作動していませんか？	4時間経つと自動で電源が切れます。再度電源を入れ直してください。
温度が変化する	サーモスタット(温度調節装置)が作動しています。故障ではありません。	サーモスタットは温度が高くなりすぎないため、一時的に加熱を停止し、温度上昇を抑える働きをします。

電源コード、電源プラグは、時々点検してください。

症状	原因・対策
<ul style="list-style-type: none">●電源コードの被覆が傷んでいる●使用中、電源コードや電源プラグの一部が熱い。●使用中、電源コードを曲げたり延ばしたりすると、暖かくなったりぬるくなったりする。	電源コード、または電源プラグが傷んでいる可能性があります。このままの状態を使い続けると、感電や火災の原因になります。直ちに電源プラグを抜いて、販売店、または当社アフターサービスに修理を依頼してください。

上記を調べた上で、解決できなかった場合は、お買い求めの販売店、もしくは当社アフターサービスまでご連絡ください。(商品の不具合状況をできるだけ具体的にお伝えください。)

製品仕様

品番	AFH-108	本体重量	(約)1.6kg
電源	AC100V 50/60Hz	材質	本体:耐熱PP / 足乗板:スチール / 植毛:ナイロン
消費電力	100W	コード長さ	(約)1.6m
製品寸法	(約)幅400×奥行350×高さ110(mm)	標準表面温度	(約)45~55℃

※製品仕様および外観は改良のため、予告なく変更することがあります。

アフターサービス

アフターサービスについてご不明の場合には、お買上げの販売店、または当社までお問い合わせください。

1.修理を依頼される時

- *保証期間中は、商品に保証書を添えてお買上げ販売店にご持参、または当社にご連絡ください。保証書の記載内容により無料修理致します。
- *保証期間が過ぎている時は、当社にご連絡、ご相談ください。
- *保証書に所定の記入や販売店の印章がなき場合、または語句を書き替えられた場合は、無料修理を保証することはできませんのでご注意ください。

2.補修用性能部品の保有期間

- *この製品の補修用性能部品の保有期間は製造打切後6年間です。補修用性能部品とは、その製品の機能を維持するために必要な部品です。

3.保証書について

- *保証書は必ず「お買上げ日・販売店名」などの記入をお確かめの上、内容をよくお読みの後、大切に保管してください。
- *保証期間はお買上げから1年間です。

点検・修理・ご相談・お問い合わせ先

ご連絡していただきたい内容 ●製品名 ●品番 ●お買上げ日 ●販売店 ●故障の状況を具体的に

修理に関するお問い合わせ
アフターサービス等



0120-350352

営業時間：（平日）月曜日～金曜日 ※祝祭日を除く 午前10：00～11：30 ※混雑時には繋がりにくい場合があります。
午後 1：00～ 5：00 時間をおいてからお掛け直してください。

部品購入ご希望の方はこちらにアクセス ▶▶▶

<http://www.apix-direct.jp/>
アピックスインターナショナルダイレクトショップ

廃棄について

廃棄処分をされる場合はお住まいの各自治体の定めた指示に従い、処分してください。
地球環境保護のため、不法投棄は絶対にしないでください。