

REVERSI LIGHT

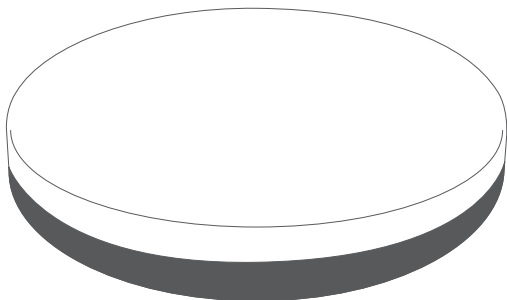
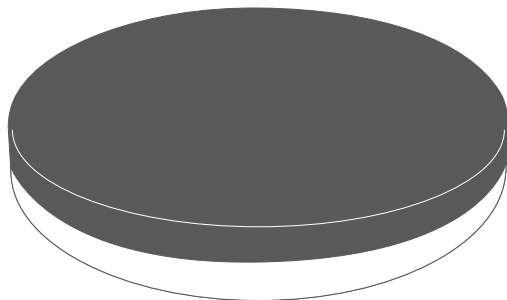
リバーシライト

品番 ALT-L02

保証書付

この取扱説明書には保証書がついています。
必ず記入をお受けください。

- この度はお買い上げ頂きまして、誠にありがとうございます。
- この取扱説明書をよく読み、ご理解した上でご使用ください。
- 取扱説明書及び、保証書は大切に保管してください。
- ご使用前に「安全上のご注意」を必ずお読みください。



2個入り

この製品は日本国内でのみご使用になれます。

This appliance is designed for domestic use in Japan only
and can not be used in any other country.

安全上の注意

- ご使用になる前に「安全上の注意」をよくお読みの上、正しくお使いください。
- 以下に示した注意事項は安全に関する重要な内容を記載していますので、必ずお守りください。
- お読みになったあとは、お使いになる方がいつでも見られる場所に、必ず保管してください。

	警告	この表示を無視して誤った取扱いをすると、人が死亡または重傷を負うことが想定される危害の程度を示しています。
	注意	この表示を無視して誤った取扱いをすると、人が損害を負うことが想定されるか、物的損害の発生が想定される危害・損害の程度を示しています。

図記号の例



記号は、禁止の行為であることを告げるものです。図の中や近傍に具体的な禁止内容(左図の場合は分解禁止)が描かれています。





記号は、行為を強制したり指示したりする内容を告げるものです。図の中に具体的な指示内容(左図は電源プラグをコンセントから抜いてください)が描かれています。

警告

	パソコン等の機器に接続している時、発煙・焦げくさいなどが発生した場合は、直ちにUSBコードを抜いてください。そのまま使用を続けること、火災や感電の原因になります。		USBコードを傷つけたり、破損したり、加工したり、無理に曲げたり、引っ張ったり、ねじったり、束ねたり、重いものを載せたり、挟み込んだりしないでください。 火災・感電の原因となります。
	分解しないでください。修理技術者以外の方は修理しないでください。 火災・感電・けがの原因となります。修理はお買い上げの販売店、または当社アフターサービスにご連絡ください。		自動車内や暖房器具のそばなど、高温になる場所に放置しないでください。 機器の変形・故障や内蔵充電電池の液漏れ・発熱・破裂・ヤケドの原因となります。
	本体を水につけたり、水をかけたりしないでください。また風呂場など湿度の高い場所で使用しないでください。 感電・ショートの原因となります。	禁止	防虫剤を直接つけたり、防虫剤のすぐそばで使用しないでください。 防虫剤の種類によっては、変形・故障の原因となります。
	ぬれた手で、USBコードを抜き差ししないでください。 そのまま差し込むと、ショートや火災の原因となります。		USBプラグをコネクタを通してコンセントに差し込む場合、交流100V以外では使用しない。 火災や感電の原因となります。
	本体の隙間にピンや針金などの金属物等、異物を入れないでください。 感電や、異常動作してけがの原因となります。		使用後は必ずUSBプラグを本体から抜いてください。 火災や故障の原因となります。

プラグを抜く

⚠ 注意

 <p>禁止</p>	<p>強い衝撃を与えたり、投げつけたりしないでください。 故障の原因になることがあります。</p>	 <p>禁止</p>	<p>本製品は室内用及び家庭用です。屋外や業務目的で使用しないでください。 故障の原因になります。</p>
	<p>障害物の周囲や不安定な場所では使用しないでください。 水平で安定した場所でご使用ください。 倒れたり落ちたりすると、破損したりケガをすることがあります。</p>		<p>動作異常が生じた場合、直ちに使用を中止してください。 感電・ショートする恐れがあります。電源プラグを抜き、 当社アフターサービスにご連絡ください。▶7ページ参照</p>
	<p>LEDライトをラジオやテレビなどの音響および映像機器の近くで点灯すると、雑音が入ることがあります。 雑音が入るときは、1m以上離してご使用ください。</p>		<p>製品の上や近くに、熱を持ったものを置かないでください。 製品が変形したり、破損する恐れがあります。</p>
	<p>LEDライトを赤外線リモコンを採用した機器(テレビや音響機器など)の近くで点灯すると、雑音が入ることがあります。</p> <p>お手入れの際は、USB端子差し込み口にゴミやホコリが入らないように注意してください。 故障の原因になります。</p>		<p>パソコンやコンセントからUSBを取り外す際は、本機の黒い面を上に向け、点灯していない状態にしてください。 火災や感電の原因になります。</p> <p>結露が起こった場合、黒い面を上に向け、点灯していない状態にしてください。 点灯していると、故障の原因になります。</p>

製品の特徴

●USB充電式の室内用LEDライト

・USBからの電力により、内蔵充電電池へ充電することができます。

●反転点灯スイッチを採用(ひっくり返すとライトが点灯します)

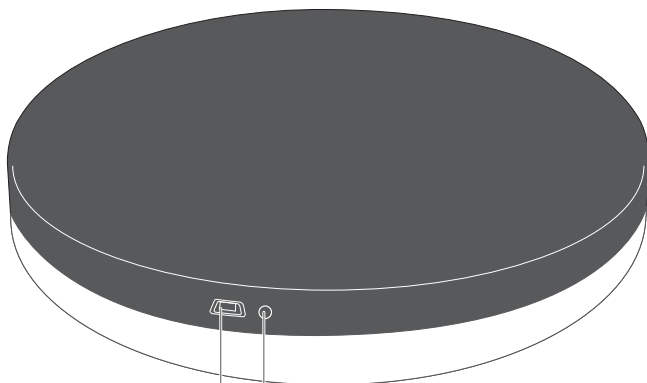
●USB micro B型入力端子

- ・本体のUSB端子(microB型)とパソコン等の端子(A型)に付属の「USBコード」を接続することで、充電が可能です。
- ・USBを接続した状態でもLEDライトを使用することが可能です。
(ライトが点灯した状態では充電にかかる時間が極端に長くなります。)

※防水対応ではありません。雨・水・ホコリ等がかからないようご注意ください。また、浴室など湿気の多い場所では使用しないでください。

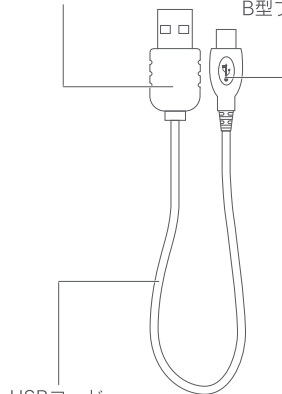
点灯OFF面

USBコード



USB A型プラグ

USB micro
B型プラグ



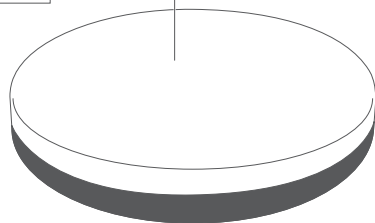
USBコード

USB micro B型入力端子 充電確認用LED

※開封時は蓄電されていない状態です。

点灯面

LED点灯面



ご使用前に付属品をご確認ください。

- 取扱説明書(本書)※保証書付き
- USBコード30cm (USB micro B型プラグ / USB A型プラグ)

LEDライトを充電する

本製品は、開封時全く蓄電されていない状態です。まずは使用前に充電をおこなってください。

※まれに多少充電が残っており、開封時LEDが点灯する場合があります。

USBで充電する

黒い面を上に向けた状態で本体にUSB micro B型プラグを差し込み、PCや電源アダプターにUSB A型を差し込むと、充電を開始します。

- 充電が開始されると「充電確認用LED」が赤色に点灯します。
- 充電時間の目安：約3～4時間（使用頻度により、若干変化する場合があります）
- 充電が完了すると、「充電確認用LED」が緑色に点灯します。

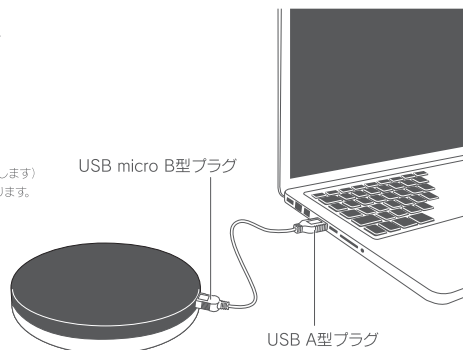
※充電確認用LEDが緑色に点灯したら、「USBコード」を本体からはずしてください。（充電確認用LEDが消灯します）

※全く蓄電されていない場合、充電開始直後は充電確認用LEDの点灯が薄い、もしくは点灯しない場合があります。

※過剰に充電しなくても良いよう、充電開始時間を確認してください。

□注意・お知らせ

- ・電子機器によってはUSB充電ができない場合があります。
- ・本製品から他の機器を充電することはできません。
- ・USBが接続されていて、ライトが点灯した状態の時でも一応は充電されますが、極端に充電にかかる時間が長くなりますので、充電の際はなるべく黒い面を上に向けてください。



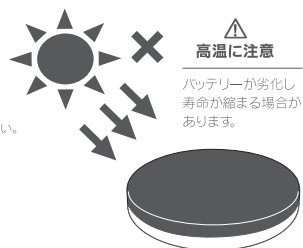
充電バッテリー電池の寿命について

- 充電バッテリー電池は充電と使用を繰り返すことにより、寿命が来ます。
- 充電バッテリー電池の寿命目安：約500回
- 使用回数を重ねるごとに、使用時間が短くなる場合があります。

※周辺温度が高い場所で保管すると、バッテリーの持ちが悪くなります。なるべく直射日光の当たらない涼しい場所で保管してください。

□注意・お知らせ

- ・本製品は屋内専用です。水や砂（多量のホコリ）のかかると機械部・充電バッテリーを傷める恐れがありますので、高温多湿の場所や屋外では使用しないでください。



LEDライトを使用する

③LEDライトを点灯させる

本体の黒い面が上を向いている状態から白い面にひっくり返すと、LEDライトが点灯します。

- 本製品は反転点灯スイッチを採用しており、白い面にひっくり返すとスイッチが入る仕組みになっています。
- LEDライトを使用しているため、手に触れても熱くありません。
- USBをつないだ状態(通電状態)であれば充電が無くても点灯します。

⚠ 注意

- ・本製品は、開封時全く蓄電されていない状態です。使用前にはまず充電をおこなってください。(5ページ参照)
- ・蓄電されていないと、LEDライトは点灯しません。
- ・蓄電が少なくなると、光量が多少落ちてきます。
- ・初めのご使用や長時間使用しなかった場合は、必ず充電してからお使いください。
- ・むやみに表裏ひっくり返したり、下に投げつけたりしないでください。
- ・ひっくり返す際、カラカラと音がかかりますが、これは反転点灯スイッチの音です。故障ではありません。
- ・ライト点灯状態でUSBをつないだ場合、極端に充電にかかる時間が長くなります。

④LEDライトを消灯させる

本体の白い面(LED点灯面)が上を向いている状態から黒い面にひっくり返すと、LEDライトが消灯します。

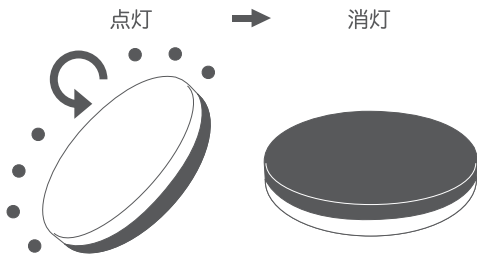
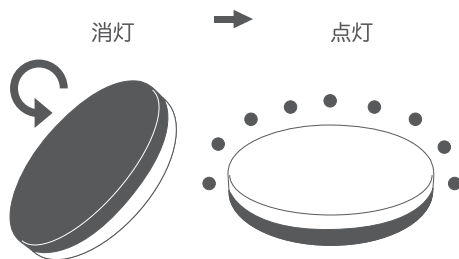
- 反転点灯スイッチで、黒い面にひっくり返すとスイッチが切れる仕組みになっています。
- 黒い面にしても自然放電により、徐々に充電は無くなります。(点灯時に比べて消費量は少ないです。)

⚠ 注意

- ・むやみに表裏ひっくり返したり、下に投げつけたりしないでください。
- ・ひっくり返す際、カラカラと音がかかりますが、これは反転点灯スイッチの音です。故障ではありません。
- ・自動車内や暖房機周辺など、高温になる場所に放置するとバッテリーが劣化し、寿命促進や故障の原因になります。

⑤お手入れについて

汚れがついたときは、柔らかい布に中性洗剤をぬるま湯で薄めたものを染みこませ、よく絞ってから拭くと汚れがよく落ちます。



⚠ 注意

- ・シンナー・ベンジン・アルコール・アルカリ洗剤
- ・みかき粉は使用しないでください。

1.保証書

この取扱説明書には保証書が付いています。
保証書はお買上げの販売店で「販売店名・お買上げ日」等の記入をご確認のうえ、内容をよくお読みの後、大切に保管してください。保証期間はお買上げ日より1年間です。

2.修理を依頼される時

*保証期間中は商品に保証書を添えてお買上げ販売店にご持参ください。保証書の記載内容により無料修理致します。
*保証期間が過ぎている時はお買上げの販売店、または弊社のアフターサービス部までご連絡ください。
*保証書に所定の記入や販売店の印章がなき場合、または語句を書き替えられた場合は、無料修理を保証することはできませんのでご注意ください。

3.補修用性能部品の保有期間

この製品の補修用性能部品の保有期間は製造打切後5年間です。補修用性能部品は、その製品の機能を維持するために必要な部品です。

4.アフターサービスについてご不明の場合

アフターサービスについてご不明の場合には、お買上げの販売店が弊社にお問い合せください。

修理・ご相談・お問い合わせ先

※携帯電話・PHSからもご利用できます。

●品名

●型番

●お買上げ日

●故障の状況

製品のお問い合わせ
アフターサービス等



0120-350352

営業時間：（平日）月曜日～金曜日 ※祝祭日を除く 午前10:00～11:30 午後 1:00～5:00

製品仕様

電 源	①内蔵充電電池（ニッケル充電電池） ②USB充電
電池持続時間	約6時間（内蔵の充電電池がフル充電の場合）※電池寿命目安：充電約500回
充電時間目安	約3～4時間
入 力 端 子	USB micro B型入力端子
定 格 入 力	DC5V
製 品 寸 法	W150mm×D150mm×H30mm
製 品 重 量	0.13kg（ライト1台あたり）
使用温度範囲	-10℃～+50℃
本 体 材 質	白カバー：PC / 黒カバー：ABS
個 装 箱 入 数	2個入り（USBコード1本、取扱説明書1部付属）