

Diacut Aroma

ULTRASONIC DIFFUSER

アロマディフューザー

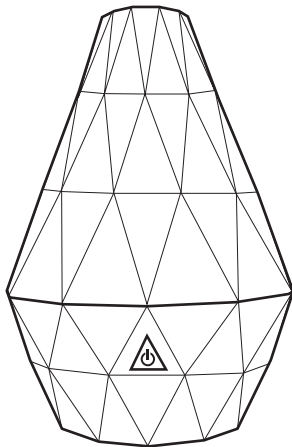
AAD-T02

取扱説明書・保証書

この度はお買い上げ頂きまして、誠にありがとうございます。この取扱説明書をよく読み、ご理解した上でご使用下さい。取扱説明書及び、保証書は大切に保管して下さい。ご使用前に「安全上の注意」を必ずお読み下さい。

もくじ

安全上の注意	2~3
各部なまえ	4
使いかた	5~7
お手入れと保管	8~9
仕様	9
故障かな?と思ったら	10
アフターサービスについて	11
保証書	裏表紙



- ご使用になる前に「安全上の注意」をよくお読みの上、正しくお使いください。
- 以下に示した注意事項は安全に関する重要な内容を記載していますので、必ずお守りください。
- お読みになったあとは、お使いになる方がいつでも見られる場所に、必ず保管してください。

警告 この表示を無視して誤った取扱いをすると、人が死亡または重傷を負うことが想定される危害の程度を示しています。

注意 この表示を無視して誤った取扱いをすると、人が損害を負うことが想定されるか、物的損害の発生が想定される危害・損害の程度を示しています。

図記号の例







記号は、禁止の行為であることを告げるものです。図の中や近傍に具体的な禁止内容(左図の場合は分解禁止)が描かれています。

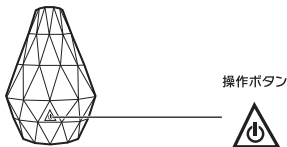
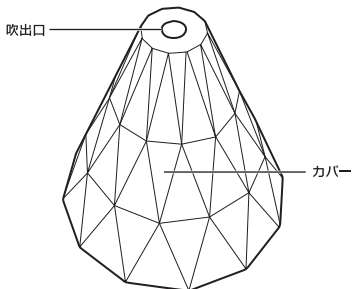
記号は、行為を強制したり指示したりする内容を告げるものです。図の中に具体的な指示内容(左図は電源プラグをコンセントから抜いてください)が描かれています。

警告

 使用禁止	<p>電源コード、ACアダプターが傷んだり、コンセントの差し込みがゆるいときは使用しない。 感電・ショートの原因となります。</p>	 禁止	<p>電源コードを傷つけたり、破損したり、加工したり、無理に曲げたり、引っ張ったり、ねじったり、束ねたり、重いものを載せたり、挟み込んだりしない。 火災・感電の原因となります。</p>
 分解禁止	<p>分解しない。修理技術者以外の人は修理しない。 火災・感電・けがの原因となります。修理はお買い上げの販売店、または弊社にご連絡ください。</p>		<p>本体の隙間にピンや針金などの金属物等、異物を入れない。 感電や、異常動作してけがの原因となります。</p>
 指示	<p>ACアダプターの刃および刃の取り付け面にホコリが付着している場合はふきとる。 そのまま差し込むと、ショートや火災の原因となります。</p> <p>ACアダプターはコンセントの奥までしっかり差し込む。 感電・ショートの原因となります。</p>		<p>子どもだけで使わせたり、幼児の手の届くところでは使用しない。 けがややけど、感電の原因となります。</p> <p>交流100V以外では使用しない。 火災や感電の原因となります。</p>
 プラグを抜く	<p>使用後は必ず電源をOFFにし、ACアダプターをコンセントから抜く。 火災や故障の原因となります。</p> <p>異常時(こげ臭い、発煙などは)、必ずACアダプターをコンセントから抜き、使用を停止する。 火災や感電の原因となります。</p>		<p>本体を水につけたり、水をかけたりしない。 感電・ショートの原因となります。</p> <p>ぬれた手で、ACアダプターを抜き差ししない。 感電の原因となります。</p>

⚠ 注意

 <p>指示</p>	<p>ACアダプター抜くときは電源コードを持たず必ずACアダプター本体をもって引き抜く。 感電やショートの原因になることがあります。</p> <p>本製品を使用しないときは、水を捨てる。 使用しない水をそのままにしておくと、カビや雑菌が繁殖し病気や故障、異臭の原因となります。</p> <p>水槽の水は毎日新しい水道水と入れ替える。本体内部は常に清潔を保つよう定期的にお手入れする。 お手入れせずにお使いになると、汚れや水アカにより、カビや雑菌が繁殖し、異臭の原因になります。まれに体質によっては過敏に反応し健康を害することがあります。この場合は医師に相談してください。</p> <p>本体の近くに携帯電話やパソコンなどを置かない。 本体の運転中は、本体周囲の湿度が高くなりますので、湿気に弱い携帯電話やパソコン等の電子機器は加湿器の近くに置かないでください。</p>	<p>湿度の高いところ(85%以上)では使用しない。 室内を濡らしたり、故障の原因となります。</p> <p>傾いた場所や棚などの高い場所・不安定な場所には置かない。 転倒すると本体の破損、けがの原因となります。</p> <p>水道水以外は使用しない。 一般的に水道水は塩素殺菌処理されており、細菌が繁殖しにくいからです。ミネラルウォーター、アルカリイオン水、井戸水、浄水器の水を使用すると、カビや雑菌が繁殖しやすくなったり、水アカが多くなり、異臭の原因となります。</p> <p>蒸気が直接、家具、壁、カーテン・天井などにあたるところでは使用しない。 家具・壁に染みがついたり、変形の原因となります。本体を壁・家具・カーテンなどから20cm以上離してご使用ください。</p>
 <p>注意</p>	<p>製品はテレビ、ラジオなどから2m以上はなして設置する。 雑音の原因になる場合があります。</p> <p>凍結に注意する。 凍結のおそれがあるときは、本体の水を捨てる。</p> <p>本体を傾けない。 水を入れたまま本体を傾けると、水がこぼれるおそれがあります。</p>	<p> 禁止</p> <p>蒸気吹出口をふさがない。 蒸気吹出口をふさぐと、変形や故障の原因となります。</p> <p>お湯は使用しない。 40℃以上のお湯を使用すると、変形、誤動作の原因となります。</p> <p>ベンジン、シンナーで拭かない。 変色や変形の原因になります。</p>
 <p>プラグを抜く</p>	<p>お手入れの際は、安全のためACアダプターをコンセントから抜く。 感電や火災の原因になることがあります。</p>	<p>本体をカーペットなどの柔らかい材質の上に直接置いて使用しない。 本体底面の吸気口がふさがり、本体の故障や水濡れの原因になります。</p> <p>犬や猫などのペットのためには使用しない。 ペットが本体の電源コードを傷め、火災の原因になることがあります。</p>

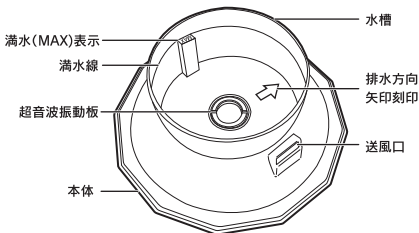


操作ボタン

- 1TOUCH・・・電源ON(連続運転)^{※1}
- 2TOUCH・・・間欠運転^{※2}
- 3TOUCH・・・電源OFF

※1 連続運転は2時間経つと自動的に停止します。

※2 間欠運転は10秒作動・20秒停止が2時間繰り返されます。



付属品



給水カップ



ACアダプター



注意

- ・ 本体を移動させる場合は、先に水を捨てる。水がこぼれるおそれがあります。
- ・ 水を捨てる方向は、排水方向矢印刻印に従う。水が送風口に入ると、誤作動および故障の原因になります。

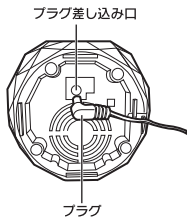
1. 本体から蒸気筒を外す

- カバーはキズのつかない場所に置く。

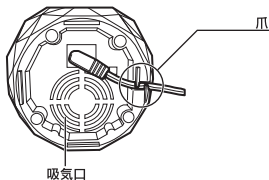


2. AC アダプターを本体に設置する。

- ①ACアダプターのプラグをプラグ差し込み口に入れる。

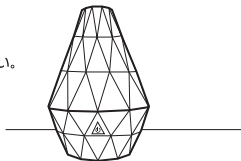


- ②コードを爪に引っかけ、固定する。



3. 本体を適切な場所に設置する

- 安定した水平な場所に設置してください。
使用場所に設置し、本体に傾きがないことを確認してください。
- 本体は壁、寝具、カーテン、家具などから 20cm 以上離して設置してください。
- じゅうたんなどの毛足の長い布の上には置かないでください。
吸気口がふさがり、本体の故障、周囲への水漏れなどの原因となります。
- 本体の近くには携帯電話、パソコンなどの湿気に弱い電子機器、精密は絶対に置かないでください。



4. 給水する

①付属の給水カップにきれいな常温の水道水を注ぎます。

- 水道水以外を使用しないでください。
- 満水にしたい場合、約90mlの位置まで注いでください。



②水槽に給水カップの水をいれます。

- こぼれて本体についた水はしっかりと拭き取ってください。
- 送風口には水が入らないように給水してください。
- 満水表示 (MAX) 位置で約90ml 給水できます。



③お好みのアロマオイル、またはエッセンシャルオイルを2,3滴たらしませます。

- アロマオイル、エッセンシャルオイルの取扱いについては、必ずオイル付属の取扱説明書をお読みください。
- 多量のアロマオイルを入れしないでください。



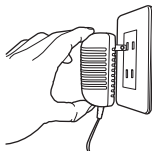
④カバーを戻して、こぼれた水をふきとり、水漏れがないことを確認してください。

- 水漏れしたままにしておくと、本体に水が入り、ショート、または漏電する可能性があります。



5. AC アダプターをコンセントに差し込む

- 交流 100V 以外の場合は使用しないでください。
- アダプター、コンセントにホコリなどが付着していると火災などの原因になるので、必ず取り除いてください。



運転の開始 / 停止

ACアダプターが確実に差し込まれていることを確認の上、運転を開始してください。

1. 運転を開始する

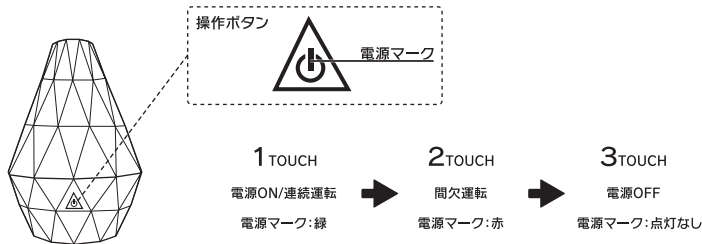
- ・ 操作ボタンをはじめの状態から1回押すと、運転を開始し、連続運転^{*1}の設定になります。このとき、中央の電源マークが緑色に点灯します。
- ・ 操作ボタンをはじめの状態から2回押すと、間欠運転^{*2}の設定になります。このとき、中央の電源マークが赤色に変わります。

※1.連続運転・・・連続で運転され、2時間経つと、自動的に運転が停止します。

※2.間欠運転・・・10秒運転、20秒停止が繰り返され、2時間経つと、自動的に停止します。

2. 運転を停止する

- ・ 操作ボタンを初めの状態から3回押すと、運転が停止します。このとき、中央の電源マークが点灯していない状態になります。





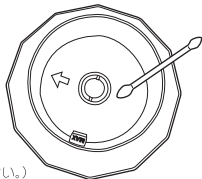
警告

- ・本体内部の金属部に触れない。(けが・故障の原因となります。)
- ・必ず運転を止め、プラグを本体から抜いて、内部の水を指定の排水方向に捨ててからお手入れする。(故障の原因となります。)
- ・清掃後は、必ず各部品を元通りセットする。(故障の原因となります。)

本体のお手入れ (週に2回以上)

- 本体に残っている水をきれいに捨ててください。

1. 水を捨てるときは、必ず本体に表示されている矢印方向から捨ててください。
2. 水を捨て、よく乾燥させてください。
3. 消毒用アルコールを含ませた綿棒で超音波振動板 (中央の白い部分) の金属部を拭いてください。(本体・蒸気筒はアルコールで拭かないでください。)



注意

- ・ベンジン・シンナーではふかない。(変色・変形の原因となります。)
- ・化学ぞうきんをご使用の際は、その注意書きに従って使用する。
- ・水槽の水は毎日新しい水道水と入れ替える。
- ・常に清潔を保つよう定期的にお手入れする。
- ・水道水以外は使用しない。(カビや雑菌の繁殖の原因になります。)
- ・ジュースなどの飲料水、温水 (40℃以上)、化学薬品、洗剤を入れた水などは絶対に使用しない。(故障の原因となります。)

本体の保管のしかた

- 「本体のお手入れ」に従ってお手入れ・清掃した後、本体内部の水をよくふき取り、陰干して十分に乾燥させてから取扱説明書とともに買い上げ時の箱に収めて、湿気の少ないところに保管してください。

アロマオイル、エッセンシャルオイルの扱いかた

- 火などから遠い場所に保管してください。
- 子供の手の届かない場所に保管してください。
- 衣類などに付着した場合は、大量の水で洗い流した後、自然乾燥させてください。
乾燥機は使用しないでください。発火のおそれがあります。
- 手に付着したときは、直ちに手を洗ってください。



仕様

品名	アロマティフューザー
品番	AAD-T02
電源	AC アダプター DC24V
消費電力	9W
コード長さ	1.8m
連続運転時間	約 2 時間（自動停止）
水槽容量	約 90ml
寸法	W112mm×D112mm×H162mm
質量	約 250g
付属	取扱説明書・保証書 × 1、AC アダプター × 1、給水カップ × 1



警告

修理技術者以外の方は分解したり修理したりしないでください。

「故障かな？」と思ったときには以下の項目をお調べください。

症状	主な原因	処理
電源が入らない	・ AC アダプターはコンセントに差し込まれていますか？	AC アダプターをしっかりと差し込む
運転しない	・ 水槽に水が入っていますか？	給水する
芳香剤以外の臭いがでる	・ 水道水以外を使用していませんか？	水槽に残っている水を捨て、「お手入れと保管」に従って掃除する

長年ご使用のアロマディフューザーはよく点検を

このような症状はありませんか？

- ・ 電源コードや AC アダプターが異常に熱い。
- ・ コードを動かすと、通電したりしなかったりする。
- ・ こげ臭いにおいがする
- ・ その他の異常、故障がある。



このような症状がでた場合、事故防止のため、電源を切り、コンセントから AC アダプターを抜いて、必ず販売店またはアビックスインターナショナルアフターサービスセンターにご相談ください。

1.保証書

この取扱説明書には保証書が付いています。

保証書はお買上げの販売店で「販売店名・お買上げ日」等の記入をご確認のうえ、内容をよくお読みの後、大切に保管してください。保証期間はお買上げ日より1年間です。

2.修理を依頼される時

*保証期間中は商品に保証書を添えてお買上げ販売店にご持参ください。保証書の記載内容により無料修理致します。

*保証期間が過ぎている時はお買上げの販売店、または弊社のアフターサービス部までご連絡ください。

*保証書に所定の記入や販売店の印章がなき場合、または語句を書き替えられた場合は、無料修理を保証することはできませんのでご注意ください。

3.補修用性能部品の保有期間

この製品の補修用性能部品の保有期間は製造打切後5年間です。補修用性能部品は、その製品の機能を維持するために必要な部品です。

4.アフターサービスについてご不明の場合

アフターサービスについてご不明の場合には、お買上げの販売店が弊社にお問い合わせください。

修理・ご相談・お問い合わせ先

ご連絡していただきたい内容

●品名

●型番

●お買上げ日

●故障の状況

※携帯電話・PHSからもご利用できます。

製品のお問い合わせ
アフターサービス等



0120-350352

営業時間：(平日)月曜日～金曜日 午前10:00～11:30
※祝祭日を除く 午後 1:00～5:00

廃棄について

廃棄処分をされる場合は、お住まいの各自自治体の定めた指示に従い、処分してください。
地球環境保護のため、不法投棄は絶対にしないで下さい。