

平成 27 年 11 月 16 日

超音波式アロマ加湿器 AHD-015 SHIZUKU touch に関するお知らせ

日頃は、弊社製品をご愛用頂きまして、誠にありがとうございます。

弊社が今年度、販売致しました「超音波式アロマ加湿器 AHD-015」に関して
電子音の動作に関する記載、タンク樹脂片に関する記載がありませんでした。
電子音や製品において、ご心配やご迷惑をお掛けし、誠に申し訳ありませんでした。
尚、どちらもご使用になるうえでは、問題はありませんので、
ご安心してお使いいただければと思います。
今後とも、弊社製品をご愛顧賜りますよう、何卒宜しくお願い申し上げます。

【詳細】下記より、ご確認頂きますよう、宜しくお願い申し上げます。



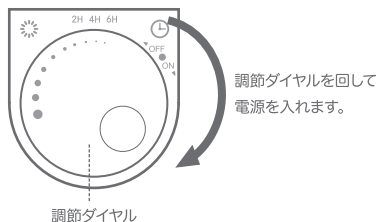
対象商品：超音波式アロマ加湿器 AHD-015
SHIZUKU touch

AHD-015 電子音/表示ランプについて

電子音の動作

●電源を入れるとき

調節ダイヤルを右に少し回すと、「ピッ」という音とともに運転を開始します。このとき、同時にLEDが点灯します。

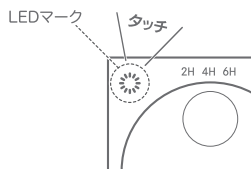


●電源を切るとき

調節ダイヤルを左に回しきると、電源が切れます。この時、電子音は鳴りません。同時にLEDが点灯していた場合は、消灯します。

●LEDを切り替える時

LEDを入/切する場合、LEDマークをタッチします。この時、「ピッ」という音が鳴り入/切できます。



●水がなくなった時

タンク・水槽内の水がなくなった時は、「ピー、ピー」とお知らせ音が鳴ります。同時にLED、タイマーが入っていた場合は、LEDは消灯し、タイマーはリセットされます。※止まるまで、何度か音がなる場合があります。

●タイマー使用時

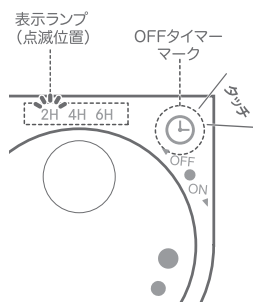
運転中に右図、OFFタイマーマークをタッチすると、「ピッ」という音とともに表示ランプが点灯し、OFFタイマーが設定できます。

時間が過ぎると、「ピー、ピー」とお知らせ音が鳴り、表示ランプが2Hの位置で点滅します。

表示ランプは、再度電源を入れなおすまで、点滅しています。

同時にLEDが点灯していた場合は、消灯します。

※途中で水がなくなると、タイマーはリセットされます。



①1回タッチ

2Hの表示ランプ点灯
2時間後OFF

②2回タッチ

4Hの表示ランプ点灯
4時間後OFF

③3回タッチ

6Hの表示ランプ点灯
6時間後OFF

④4回タッチ

表示ランプ消灯
タイマー解除

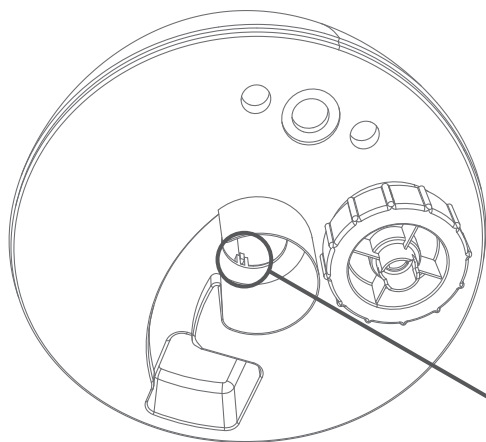
2時間毎に表示ランプ位置が移動・変化します。

点灯位置：6H→4H→2H と表示位置ランプが移動します

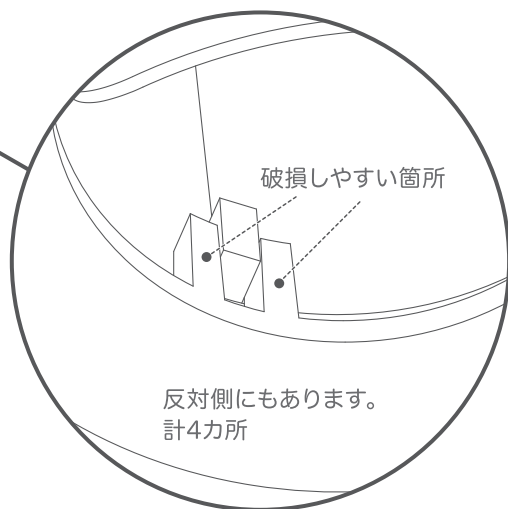
時間が過ぎると、2Hランプの位置で点滅し、加湿動作が停止します。

※ファンは停止しません。

タンク樹脂片について



AHD-015 タンク裏



樹脂片の破損

タンク内部、上記イラスト箇所が破損している可能性があります。

破損箇所は、生産時に位置合わせの為に凹凸になり、

破損していても機能的に問題はありません。

本体部水槽に落ちている場合は、樹脂片を取り除いてから、ご使用ください。

※欠けて落ちた場合でも、内部に入り込みませんので、故障などの原因にはなりません。